

# RAPORT PRIVIND STAREA ECONOMICO-SOCIALĂ A JUDEȚULUI MEHEDINȚI ÎN ANUL 2016

---



## Cuprins

### 1 – STAREA ECONOMICĂ

---

#### 1.1 Evoluția principalelor sectoare economice

- a) Industrie
- b) Agricultură
- c) Turism
- d) Transporturi

#### 1.2 Amenajarea teritoriului, urbanism și locuințe, servicii publice de gospodărire comunală

- a) Urbanism și amenajarea teritoriului
- b) Locuințe
- c) Servicii publice de gospodărire comunală

#### 1.3 Stadiul realizării programului de investiții

#### 1.4 Comerț și protecția consumatorului

### 2 - STAREA SOCIALĂ

---

#### 2.1 Starea de sănătate și educație a populației

- a) Sănătate
- b) Educație
- c) Cultură
- d) Activitatea în domeniul tineretului și sportului

#### 2.2 Combaterea sărăciei și a șomajului

#### 2.3 Protecția mediului

#### 2.4 Siguranța cetățeanului și nivelul de infracționalitate la nivelul județului

#### 2.5 Protecția copilului și a persoanelor cu dezabilități

#### 2.6 Relații externe, cooperare regională și transfrontalieră, programe și acțiuni cu finanțare externă

## PREZENTAREA GENERALĂ A JUDEȚULUI MEHEDINȚI

---

**Județul Mehedinți** este situat în partea de sud-vest a României. Se învecinează la vest cu județul Caraș-Severin, la nord-est cu județul Gorj, la sud-est cu județul Dolj, la sud cu Bulgaria și la sud-vest cu Serbia, granițele fiind pe fluviul Dunărea.

Județul Mehedinți se întinde pe o suprafață de 4 933 km<sup>2</sup>, ocupând 2,07 la sută din teritoriul țării.

Sub aspect climatic, județul Mehedinți prezintă caracteristici temperat continentale cu influențe submediteraneene. Temperatura medie multianuală este 11,5°C. Verile sunt călduroase, înregistrându-se uneori temperaturi care depășesc 38 grade Celsius, datorită fronturilor de aer fierbinte, tropical. Iernile sunt mai blânde și umede datorită maselor de aer mediteranean care pătrund în zonă din direcția vest, sud-vest, producând precipitații sub formă de ploi. Precipitațiile medii anuale sunt de 500 mm în zona de câmpie, între 500-800 mm în zona de dealuri și între 800-1200 mm în zona de munte.

Județul Mehedinți cuprinde toate formele de relief, distribuite aproape în proporții egale, în formă de amfiteatru, care coboară din partea de nord – nord – vest spre sud – sud – est. În partea de vest și nord – vest se află zona montană care este reprezentată de Munții Mehedinți cu înălțimea maximă în Vârful lui Stan (1466 m) și Munții Almaj cu multe culmi domoale și împădurite. Munții sunt brăzdați de depresiunile Baia de Aramă, Comănești – Halanga, Topolnița și de văi largi care oferă condiții de locuit și de circulație chiar și în zonele mai înalte ale județului.

În subsolul județului Mehedinți se găsesc în principal materiale de construcții: calcar, argilă, nisip, granit, pegmatită, precum și cărbuni (huilă și lignit). De asemenea, se găsesc ape minerale sulfuroase în localitățile: Bala, Crainici, Comănești, Balta, Vârciorova, Baia de Aramă, Cervenita, Schela Cladovei și Husnicioara.

Cel mai important curs de apă din județul Mehedinți este Dunărea care formează granița naturală cu Serbia și Bulgaria pe o lungime de 195 km. În Dunăre se varsă pe teritoriul județului câteva râuri dintre care amintim Cerna, care este cel mai important afluent din județ și Motru, care are o lungime de 104 km pe teritoriul județului.

Pe teritoriul județului se află multe lacuri care, în funcție de modul de formare, se pot grupa astfel:

- lacuri de acumulare formate în urma construirii de baraje: Porțile de Fier I, Ostrovul Mare (Porțile de Fier II), lacul Motru;
- lacuri formate prin bararea naturală a unei văi: lacul Vintilă pe raza comunei Ilovăț; - lacuri din lunca Dunării: Vadului, Gârla Mare, Fântâna Banului;
- lacuri carstice în podișul Mehedinți: Balta (caracter permanent) și Zaton, Ponoarele, Gornovița (caracter temporar); - lacuri din depresiuni lacustre: Jiana Mare, Rotunda, Bucura.

Județul Mehedinți cuprinde, din punct de vedere administrativ, 5 orașe din care 2 municipii, 61 comune și 344 sate. Reședința județului este municipiul Drobeta-Turnu Severin. Celelalte orașe sunt: Strehaia, Orșova, Baia de Aramă și Vinju Mare.

*Municipiul Drobeta-Turnu Severin, reședința județului Mehedinți*, își are originile în antichitate în așezarea dacică Drobeta, menționată de Ptolemeu în scrierile sale. Încă din anul 121 așezarea a primit statut de municipiu.

Așezarea cunoaște o istorie zbuciumată fiind distrusă în timpul năvălirii hunilor din secolul V și refăcută ulterior, când devine un centru comercial și meșteșugăresc. În secolul VI este menționată în documente cu denumirea de Theodora, după numele soției împăratului Iustinian.

În anul 1230 în zonă se formează o unitate militar-administrativă puternică, numită Banatul de Severin condusă de un ban. În anul 1524 oștile otomane cuceresc localitatea, distrugând complet cetatea. Este reconstruită de austrieci după anul 1830, devenind din 1841 capitală de județ. Datorită așezării sale pe malul Dunării orașul se dezvoltă în continuare în domeniul comercial, vamal, naval și industrial, ajungând în perioada interbelică între primele optsprezece mari centre urbane ale României.

În perioada comunistă dezvoltarea orașului este susținută prin construirea în apropiere a hidrocentralelor Porțile de Fier I și Porțile de Fier II. În anul 1972, odată cu sărbătorirea a 2050 ani de atestare documentară, numele orașului devine Drobeta-Turnu Severin prin adăugarea denumirii antice Drobeta.

Activitatea culturală în județul Mehedinți are ca reper important Palatul Cultural „Theodor Costescu” din Drobeta-Turnu Severin construit în perioada 1912-1928.

În acest edificiu își are sediul Biblioteca „I.G. Bibicescu”, având ca bază de pornire cărțile donate de fostul guvernator al Băncii Naționale a României. De asemenea, Palatul Cultural mai cuprinde: o sală de teatru, un cinematograf și Muzeul „Dr. C. I. Istrati”.

Principalele muzee și monumente sunt: Muzeul regiunii Porților de Fier înființat în anul 1881, Casa memorială Gheorghe Rădulescu Motru, Monumentul comemorativ al Revoluției din 1821 din Cerneți, Muzeul Parohial Eșelnița, Expoziția Hidrocentrala Porțile de Fier, Monumentul Criptă al eroilor din 1916-1918 din Drobeta-Turnu Severin.

Din vestigiile arheologice existente pe teritoriul județului se numără Complexul arheologic din Drobeta-Turnu Severin care cuprinde: ruinele castrului roman construit în anii 103-105 d.Hr., ruinele podului lui Traian, ruinele termelor romane, turnul lui Iustinian (sec.VI), ruinele cetății medievale. Alte vestigii arheologice sunt ruinele cetății Ada Kaleh, care au fost strămutate de pe insula Ada Kaleh pe ostrovul Șimian, în vederea realizării lacului de acumulare Porțile de Fier I și ruinele cetății Trikulle (sec.XVI).

Din multitudinea monumentelor istorice care au caracter religios amintim: Biserica din lemn Sf. Apostoli Petru și Pavel din Brebina (1757), Biserica de lemn Sf. Voievozi din Godeanu (1783), Biserica de lemn Sf. Voievozi din Isverna (1783), Biserica Domnească Sf. Treime din Cerneți (1663), Biserica fostei mănăstiri Sf. Voievozi din Baia de Aramă (1699), Biserica Grecescu din Drobeta-Turnu Severin (1803), Mănăstirea Gura Motrului (1512), Mănăstirea Vodița (1364), Mănăstirea Cetate Strehaia (1645), Schitul Topolnița Sf. Cruce (1646).

## STAREA ECONOMICĂ

---

Strategia Europa 2020 - reprezintă strategia Uniunii Europene (UE) de creștere economică până în anul 2020.

Comisia Europeană (CE) a elaborat Strategia Europa 2020 și propunerile de regulamente pentru perioada 2014-2020, stabilind cadrul general al priorităților de investiții.

UE a definit direcția în care vrea să evolueze Europa până în anul 2020.

În acest scop, CE a propus 5 obiective (ținte) principale:

- Ocupare: 75% din populația cuprinsă între 20 și 64 ani ar trebui să aibă un loc de muncă;
- Cercetare dezvoltare: 3% din PIB-ul UE ar trebui investit în cercetare-dezvoltare (C-D);
- Schimbări climatice și energie: obiectivele „20/20/20” în materie de climă/energie ar trebui îndeplinite (reducerea emisiilor de gaze cu efect de seră cu 20% comparativ cu nivelurile din 1990, 20% din energie din surse regenerabile și creșterea eficienței energetice cu 20%);
- Educație: reducerea ratei abandonului școlar timpuriu sub 10% și scăderea numărului persoanelor aflate în/sau expuse riscului de sărăcie și excluziune socială cu cel puțin 20 milioane;
- Incluziune socială și reducerea sărăciei: numărul persoanelor amenințate de sărăcie ar trebui redus cu 20 milioane.

Aceste obiective sunt interconectate și trebuie să se îndeplinească prin realizarea obiectivelor Strategiei Europa 2020 de creștere inteligentă, durabilă și favorabilă incluziunii, accent pus pe rezultate și maximizarea impactului finanțării UE.

Într-o lume aflată în permanentă schimbare, Uniunea Europeană dorește să devină o economie inteligentă, durabilă și favorabilă incluziunii, în cadrul căreia statele membre își propun atingerea unor obiective ambițioase în domeniul ocupării forței de muncă, în domeniul productivității și coeziunii sociale.

În anul 2015, Consiliul Județean Mehedinți, a aprobat Strategia de dezvoltare a județului Mehedinți pentru perioada 2014-2020. În acest sens, s-a urmărit dezvoltarea socio-economică a județului Mehedinți pe termen mediu și lung precum și atragerea de fonduri externe.

---

### 1.1 EVOLUȚIA PRINCIPALELOR SECTOARE ECONOMICE

---

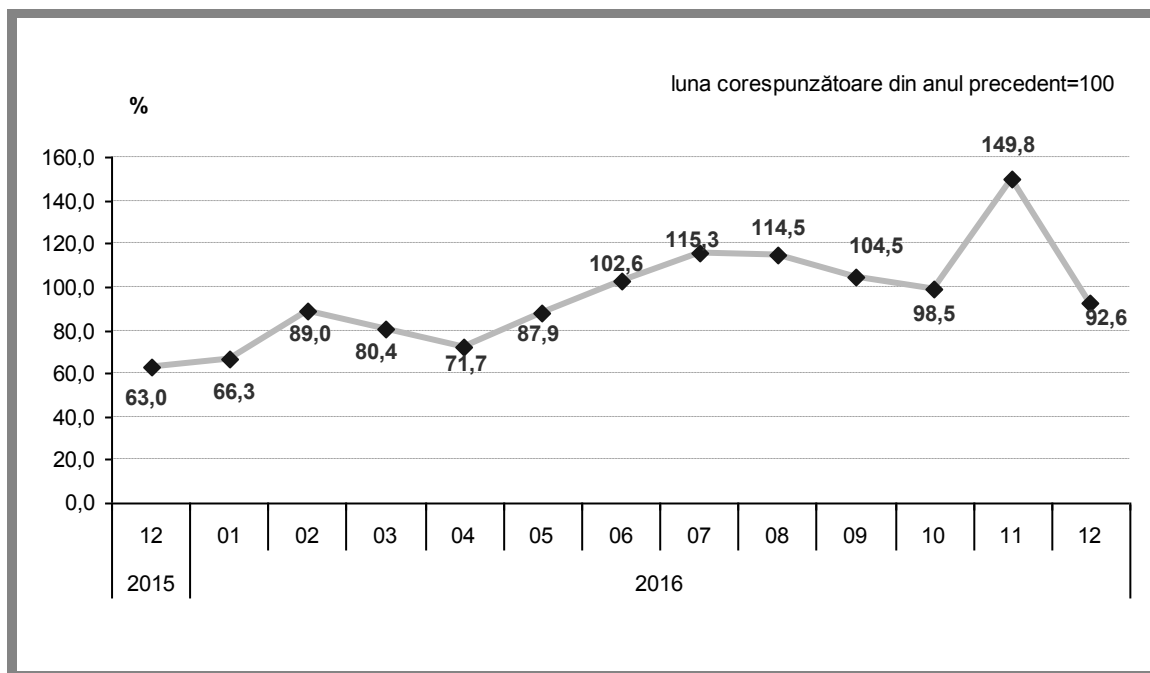
---

#### *a) Industrie*

---

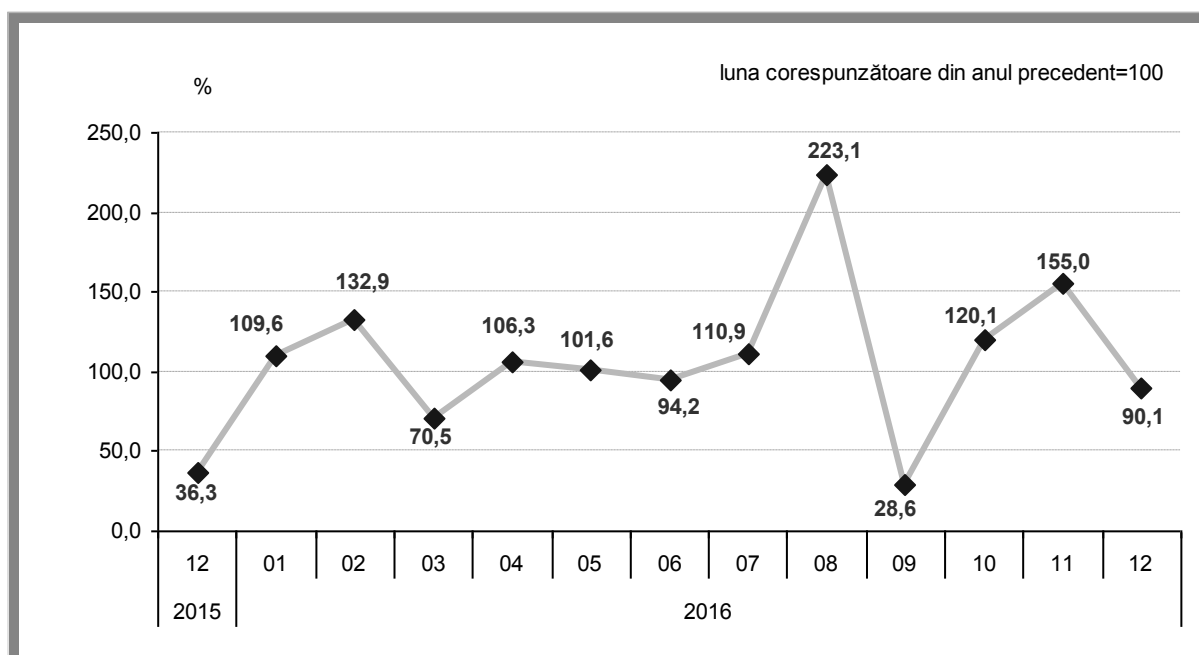
Producția industrială în anul 2016 a înregistrat o scădere a volumului de activitate de 6,2 % față de anul 2015.

Evoluția lunară a indicilor producției industriale în perioada decembrie 2015 – decembrie 2016, se prezintă conform graficului:



Cifra de afaceri pentru unitățile din industrie a înregistrat în anul 2016, o scădere față de anul 2015 de 8,4 %.

Evoluția lunară a indicilor cifrei de afaceri din unitățile industriale în perioada decembrie 2015 – decembrie 2016, se prezintă conform graficului:



Evoluția producției industriale realizate în județul Mehedinți nu are întotdeauna aceeași tendință ca și cifra de afaceri a unităților industriale datorită faptului că, în cifra de afaceri se cuprind veniturile din valoarea producției livrate (există produse cu ciclu lung de fabricație, producție nelivrată în cursul lunii de raportare, etc.), dar și venituri din alte activități decât cele din industrie.

Din punct de vedere agricol, județul Mehedinți are un potențial bun de cultivare a cerealelor și un potențial mediu privind creșterea animalelor.

**Principalii indicatorii, la nivelul anului 2016 se prezintă astfel:**

**SITUAȚIA FONDULUI FUNCİAR LA 31 .12.2016**

Nr. crt.	Specificare	Suprafața (ha)
1	Arabil	188466
2	Pășuni	81404
3	Fânețe	11388
4	Vii	5849
5	hamei	-
6	Livezi	6697
7	Suprafața agricolă	293798

**SUPRAFETELE RECOLTATE ȘI PRODUCȚIILE OBTINUTE ÎN ANUL 2016**

Cultura	Suprafață recoltată - ha-	Producția obținută -kg / ha-
Grâu	50629	3500
Secară	50	2900
Triticale	6000	3500
Orz	5268	3800
Rapiță pentru ulei	5500	3200
Mazăre boabe	1000	1500
Porumb boabe	45000	5700
Floarea soarelui	15000	1000
Cartofi de toamnă	2500	5000
Tomate	5	10
Struguri de masă	15	3700
Struguri de vin	5321	3700

**PARCUL DE TRACTOARE ȘI MAȘINI AGRICOLE -2016**

- tractoare – **3556 buc.**
- combine păioase – **580 buc.**
- pluguri **2873 buc.**
- grape cu discuri **2005 buc.**
- tăvălugi **8 buc.**
- combinatoare **117 buc.**
- semănători păioase **832 buc.**
- semănători prășitoare **950 buc.**
- cultivatoare **496 buc.**

- mașini de erbicidat **150 buc.**
- mașini pt. împrăștiat îngrășămintă chimice **680 buc.**
- remorci tractor **1584 buc.**
- combine păioase **580 buc.**

### **SITUAȚIA EFECTIVELOR DE ANIMALE LA 31.12.2016**

Bovine total	<b>30160</b>
Porcine total	<b>79204</b>
Ovine total	<b>154718</b>
Caprine total	<b>61109</b>
Păsări total	<b>1520330</b>
Cabaline total	<b>13199</b>
Familii de albine	<b>91136</b>

### **SITUAȚIA PRODUCȚIILOR ANIMALIERE LA 31.12.2016**

Lapte de vacă total(hl)	<b>461918</b>	
Producția de carne total(to)	<b>2143</b>	
Lapte de oaie total(hl)	<b>19960</b>	
Producția de carne total(to)	<b>1407</b>	
Lapte de capra total(hl)	<b>22062</b>	
Producția de carne total(to)	<b>403</b>	
Producția de carne porcine total(to)	<b>1762</b>	
Producția de carne păsări total(to)	<b>183</b>	
Producția de carne alte specii total(to)		<b>16</b>
Producția de lână total(to)	<b>548</b>	
Producția de miere total(to)	<b>600</b>	
Producția de oua total(mii bucati)	<b>221108</b>	

### **VITICULTURA :**

S-au înregistrat creșteri la suprafețele de viță de vie prin programul de reconversie – 15 ha.

### **LEGUMICULTURA, POMICULTURA :**

S-au înregistrat creșteri ale suprafețelor cultivate cu arbuști fructiferi, reprezentând o valorificare superioară a terenurilor improprie altor culturi;

### **AGRICULTURĂ ECOLOGICĂ :**

La nivelul județului Mehedinți sunt înregistrați în sistemul de agricultură ecologică un număr de 15 operatori economici.



## CENTRALIZAREA OFERTELOR DE VÂNZARE TEREN AGRICOL EXTRAVILAN LA NIVELUL ANULUI 2016

1. Numărul total avize emise în anul 2016:

<b>Total avize emise</b>	<b>Avize pozitive</b>	<b>Avize negative</b>
2754	2747	7

2. Număr total adeverințe liberă vânzare : 1351  
 3. Suprafața totală rezultată din ofertele de vânzare înregistrate : 5347,6078 ha  
 4. Prețul de vânzare pe ha, la nivelul anului 2016

<b>Prețul minim</b>	<b>Prețul mediu</b>	<b>Prețul maxim</b>
2000	12000	27500

5. Numărul total de vânzători în anul 2016

<b>Total vânzători</b>	<b>Persoane fizice</b>	<b>Persoane juridice</b>
4105	3751	354

În ceea ce privește Programul National de Dezvoltare Rurala 2007-2013 la nivelul Județului Mehedinți prin Oficiul Județean pentru Finanțarea Investițiilor Rurale Mehedinți, s-au plătit peste 402.000.000 RON respectiv peste 92.000.000 EURO .

Pentru cele mai populare masuri, situația plăților pentru proiectele contractate se prezintă astfel :

<b>MASURA</b>	<b>TOTAL PLATI</b>
	<b>EURO</b>
<b>112</b> <b>Instalarea tinerilor fermieri</b>	<b>13,811,624.53</b>
<b>121</b> <b>Modernizarea exploatațiilor agricole</b>	<b>5,275,723.10</b>
<b>123</b> <b>Creșterea valorii adăugate a produselor agricole și forestiere</b>	<b>1,629,466.75</b>
<b>141</b> <b>Sprijinirea fermelor agricole de</b>	<b>15,295,500.00</b>

<b>semisubzistență</b>	
<b>312</b> <b>Sprijin pentru crearea și dezvoltarea microîntreprinderilor</b>	<b>2,902,670.30</b>
<b>313</b> <b>Încurajarea activităților turistice</b>	<b>3,550,190.41</b>
<b>125</b> <b>ÎMBUNĂȚIREA ȘI DEZVOLTAREA INFRASTRUCTURII LEGATE DE DEZVOLTAREA ȘI ADAPTAREA AGRICULTURII ȘI SILVICULTURII</b>	<b>15,296,065.32</b>
<b>322</b> <b>RENOVAREA, DEZVOLTAREA SATELOR, ÎMBUNĂȚIREA SERVICIILOR DE BAZĂ PENTRU ECONOMIA ȘI POPULAȚIA RURALĂ ȘI PUNEREA ÎN VALOARE A MOȘTENIRII RURALE</b>	<b>31,351,330.42</b>

*În ceea ce privește PNDR 2014 - 2020, la nivelul Județului Mehedinți au fost contractate un număr de peste 1000 proiecte astfel:*

<b>MASURA</b>	<b>TOTAL CONTRACTAT</b>	
	<b>Număr</b>	<b>Valoare (euro)</b>
M 4.1 - Investiții în exploatații agricole	<b>6</b>	<b>2,178,422</b>
M 4 1(121) - Investiții în exploatații agricole	<b>2</b>	<b>637,910</b>
M 4.2(123) - Investiții pentru procesarea/marketingul produselor agricole	<b>1</b>	<b>230,524</b>
M 4.3 - Investiții pentru dezvoltarea, modernizarea și adaptarea infrastructurii agricole și silvice	<b>5</b>	<b>4,545,509</b>
M 4.3(125) - Investiții pentru dezvoltarea, modernizarea și adaptarea infrastructurii agricole și silvice	<b>7</b>	<b>1,759,662</b>
<b>TOTAL MASURA 4</b>	<b>21</b>	<b>9,352,027</b>
M 6.1 - Sprijin pentru instalarea tinerilor fermieri	<b>115</b>	<b>4,760,000</b>
M 6.1(112) - Sprijin pentru instalarea tinerilor fermieri	<b>47</b>	<b>643,201</b>

M 6.2 - Sprijin pentru înființarea de activități neagricole în zone rurale	<b>71</b>	<b>4,410,000</b>
M 6.3 - Sprijin pentru dezvoltarea fermelor mici	<b>26</b>	<b>390,000</b>
M 6.3(141) - Sprijin pentru dezvoltarea fermelor mici	<b>756</b>	<b>1,479,000</b>
M 6.4 - Investiții în crearea și dezvoltarea de activități neagricole	<b>3</b>	<b>425,456</b>
M 6.4(313) - Investiții în crearea și dezvoltarea de activități neagricole	<b>4</b>	<b>236,012</b>
<b>TOTAL MASURA 6</b>	<b>1,022</b>	<b>12,343,669</b>
M 7.2 - Investiții în crearea și modernizarea infrastructurii de bază la scară mică	<b>10</b>	<b>15,205,944</b>
M 7.2(313-322) - Investiții în crearea și modernizarea infrastructurii de bază la scară mică	<b>5</b>	<b>1,706,418</b>
M 7.6 - Investiții asociate cu protejarea patrimoniului cultural	<b>6</b>	<b>1,320,241</b>
<b>TOTAL MASURA 7</b>	<b>21</b>	<b>18,232,603</b>
M 19.1 - Sprijin pregătitor	<b>3</b>	<b>37,278</b>
M 19.2(411.112) - Sprijin pentru implementarea acțiunilor în cadrul strategiei de dezvoltare locală	<b>15</b>	<b>230,400</b>
M 19.2(413.313) - Sprijin pentru implementarea acțiunilor în cadrul strategiei de dezvoltare locală	<b>4</b>	<b>190,197</b>
M 19.2(413.322) - Sprijin pentru implementarea acțiunilor în cadrul strategiei de dezvoltare locală	<b>2</b>	<b>18,470</b>
M 19.4 - Sprijin pentru cheltuieli de funcționare și animare	<b>5</b>	<b>1,572,826</b>
<b>TOTAL MASURA 19</b>	<b>29</b>	<b>2,049,171</b>
<b>TOTAL OJFIR MEHEDINTI</b>	<b>1,093</b>	<b>41,977,470</b>

*Situația plăților pe masuri aferenta PNDR 2014-2020 este următoarea:*

<b>MASURA</b>	<b>VALOARE PLATI</b>
	<b>Valoare (euro)</b>
M 4.1 - Investiții în exploatații agricole	<b>336,564</b>
M 4 1(121) - Investiții în exploatații agricole	<b>611,596</b>
M 4.2(123) - Investiții pentru procesarea/marketingul produselor agricole	<b>209,497</b>
M 4.3 - Investiții pentru dezvoltarea, modernizarea și adaptarea infrastructurii agricole și silvice	<b>371,621</b>
M 4.3(125) - Investiții pentru dezvoltarea, modernizarea și adaptarea infrastructurii agricole și silvice	<b>868,093</b>
<b>TOTAL MASURA 4</b>	<b>2,397,370</b>

M 6.1 - Sprijin pentru instalarea tinerilor fermieri	<b>3,510,000</b>
M 6.1(112) - Sprijin pentru instalarea tinerilor fermieri	<b>583,377</b>
M 6.2 - Sprijin pentru înființarea de activități neagricole în zone rurale	<b>3,087,000</b>
M 6.3 - Sprijin pentru dezvoltarea fermelor mici	<b>281,250</b>
M 6.3(141) - Sprijin pentru dezvoltarea fermelor mici	<b>945,000</b>
M 6.4 - Investiții în crearea și dezvoltarea de activități neagricole	<b>28,956</b>
M 6.4(313) - Investiții în crearea și dezvoltarea de activități neagricole	<b>90,047</b>
<b>TOTAL MASURA 6</b>	<b>8,525,629</b>
M 7.2(313-322) - Investiții în crearea și modernizarea infrastructurii de bază la scară mică	<b>807,207</b>
M 7.6 - Investiții asociate cu protejarea patrimoniului cultural	<b>0</b>
<b>TOTAL MASURA 7</b>	<b>807,207</b>
M 19.1 - Sprijin pregătitor	<b>36,024</b>
M 19.2(411.112) - Sprijin pentru implementarea acțiunilor în cadrul strategiei de dezvoltare locală	<b>134,147</b>
M 19.2(413.313) - Sprijin pentru implementarea acțiunilor în cadrul strategiei de dezvoltare locală	<b>59,712</b>
M 19.2(413.322) - Sprijin pentru implementarea acțiunilor în cadrul strategiei de dezvoltare locală	<b>8,352</b>
M 19.4 - Sprijin pentru cheltuieli de funcționare și animare	<b>410,000</b>
<b>TOTAL MASURA 19</b>	<b>648,235</b>
<b>TOTAL OJFIR MEHEDINTI</b>	<b>12,378,442</b>

*La nivelul anului 2016, pentru masurile agricole, s-au semnat un număr de 67 de contracte și au fost plătiți aproximativ 3.600.000 EURO .*

Politica Agricolă Comună (PAC) 2015 - 2020 are la bază un nou set de reglementări care trebuie respectate de fermieri în vederea accesării plăților directe.

Obiectivele PNDR 2014-2020 se înscriu în liniile directoare ale Politicii Agricole Comune și urmăresc:

- creșterea competitivității agriculturii;
- gestionarea durabilă a resurselor naturale și schimbările climatice;
- dezvoltarea rurală echilibrată, reducând decalajele economice și sociale dintre diverse zone ale țării.

Pentru a răspunde intereselor fermierilor români, MADR a optat pentru continuarea schemei de plată unică pe suprafață până în anul 2020. În cadrul acestei scheme, plățile directe sunt structurate în sensul unei recompensări mai corecte a fermierilor activi. Astfel, fermierii activi care respectă condițiile de eco-condiționalitate vor beneficia de plata de bază și de plata redistributivă, la care se adaugă plata de înverzire, dacă fermierul aplică normele specifice acestui tip de plată. În cazul în care fermierul are sub 40 de ani, acesta poate beneficia și de plata pentru tinerii fermieri. De asemenea, fermierii care desfășoară anumite activități agricole cuplate de producție pot beneficia de plăți specifice adiționale. Toate aceste plăți, însumate, reprezintă pachetul total al plății unice pe suprafață de care

poate beneficia, din fonduri europene, un fermier activ. La acest pachet se adaugă și Ajutoarele Naționale Tranzitorii, alocate din Bugetul Național.

**Directiile de acțiune** ale APIA Centrul Județean Mehedinți au avut în vedere punerea în aplicare a mecanismele de susținere a producătorilor agricoli care vizează sectoarele vegetal și zootehnic. Acestea se implementează prin **schemele de plăți directe** care se acordă în agricultură având în vedere Politica Agricolă Comună (PAC) 2015 – 2020 :

- a) schema de plată unică pe suprafață;
- b) ajutor național tranzitoriu -ANT;
- c) plata redistributivă;
- d) plata pentru practici agricole benefice pentru climă și mediu
- e) plata pentru tinerii fermieri;
- f) schema de sprijin cuplat;
- g) schema simplificată pentru micii fermieri.

Activitatea principală realizată de APIA Centrul Județean Mehedinți în primul trimestru al anului 2016, a fost informarea fermierilor cu privire la drepturile și obligațiile acestora pentru accesarea schemelor de plăți directe, la data de 01 martie 2016 a început procesul de primire a cererii unice de plată în sectorul vegetal și zootehnic, activitatea continuând cu autorizarea la plata finală a cererilor unice depuse de fermieri în campania 2015, verificarea administrativă și controlul pe teren și prin teledetecție a cererilor unice de plată aferente campaniei 2016.

Informarea fermierilor s-a realizat prin Mass Media, relație care s-a caracterizat, în cursul anului 2016, printr-o colaborare eficientă și utilă în ceea ce privește transmiterea informațiilor de interes public către persoanele interesate. Având în vedere resursele financiare limitate ce au putut fi alocate în scopul acțiunilor de informare publică, mass media a constituit un canal accesibil și de cele mai multe ori foarte eficient, prin care s-a reușit transmiterea atât a informațiilor de ultimă oră cât și a celor de larg interes către publicul țintă al publicațiilor tipărite sau online, dar și al posturilor radio sau TV. Reprezentantul relației cu mass-media din cadrul instituției a transmis constant comunicate, informări sau precizări de presă, care au fost preluate cu promptitudine de agențiile de presă dar și de publicațiile interesate. Au fost date în cursul anului 2016 un număr de 45 comunicate de presă. Utilizarea posturilor radio sau TV a reprezentat o foarte utilă modalitate de informare a publicului în special cu privire la măsurile de sprijin pentru fermieri nou introduse, beneficiind de o foarte bună atenție din partea ascultătorilor/telespectatorilor.

Toate măsurile de sprijin pentru fermieri au beneficiat de promovare prin materiale tipărite (pliante, broșuri, ghiduri) distribuite la momentul desfășurării evenimentului, în unitățile administrativ-teritoriale și expuse în locurile de maximă vizibilitate .

## **I. AUTORIZARE PLAȚI**

### **✓ Plăți efectuate în anul 2016**

<b>Schema de plată</b>	<b>Suma plătită</b>
Cerere unica Campania 2015	107,8 milioane lei
Avans SAPS 2016	46,98 milioane lei

✓ **Situatia sumelor autorizate si platite in Campania 2015 si in Campania 2016**

Fonduri	Nr. total solicitanți	Suma autorizata (milioane lei)	Suma plătită (milioane lei)	Nr. Beneficiari autorizați	Nr. Beneficiari plătiți	% Beneficiari plătiți din total solicitanți
FEAGA	23.476	75,11	74,97	22.643	22.622	91,27%
FEADR +BN1(cofinanțare de la bugetul național)*		16,71*	16,69	11.712	11.701	
Buget National		16,20	16,14	18.831	18.808	

Comparativ cu anul 2015 plățile efectuate către fermieri in anul 2016 au crescut cu cca 48% la un număr de solicitanți mai mic cu cca 5%, respectiv 24766 în anul 2015 față de 23476 în anul 2016 .

✓ **Date/informații pe scheme/măsuri:**

- ✓ număr de cereri depuse – 23.476 ;
- ✓ număr de cereri autorizate pentru avans SAPS– 17.242 ;
- ✓ suprafața totală pentru care s-a solicitat sprijin – 136.901,01 ha din care s-a plătit 70.247,28ha

În Campania 2016 fermierii au depus cererea de sprijin utilizând aplicația IPA-ON LINE pentru digitizarea parcelelor si completarea declaratiei de suprafata.

○ Au fost autorizați la plata finală un numar de aproximativ 23.476 cereri de plată unică pe suprafață Campania 2015, până la data de 31 decembrie 2016, pentru o suprafață de ~130.378,24 ha.

## **II. ACTIVITĂȚI LEGATE DE CONTROLUL PE TEREN**

- ✓ Număr de controale prin eșantion clasic: 770 ferme/16704 parcele/29409,01 ha, din care:
- ✓ Control SAPS+ diferite scopuri:450 ferme;
- ✓ Control eco simplu: 320 ferme;
- ✓ Control ferme dispersate: 19 ferme;
- ✓ Control GAEC 4: 179 ferme.
- ✓ Vizite în teren la sesizări, incendii: 5 vizite.
- ✓ Numărul de ferme controlate-493/13131 parcele/24064 ha, din care:359 SAPS+alte scopuri si 134 ECO.

**De controlat: 280 ferme/3573parcele/5344 ha.**

- ✓ Alte activități în cadrul serviciului;
- ✓ **Generare rapoarte de control Campania 2015 și introducerea acestora în sistem.**
- ✓ Salvare în SIVGIS măsurători CT 2015: 3800 parcele;
- ✓ Vizite în teren Anexa 17: 280 vizite;
- ✓ **1350 rapoarte comasate privind controlul prin teledetecție.**

Față de anul 2015, în campania 2016 au fost eșantionate la controlul clasic pe teren cu 52% mai multe ferme pe diverse scopuri de control – SAPS , ECO, GAEC, alte scopuri, cu un număr de ~ doua ori mai mare al parcelelor agricole controlate.

### **III. ACTIVITATEA ÎN DOMENIUL INSPECȚIILOR**

**Situația inspecțiilor/controlor efectuate la nivelul Centrului Județean Mehedinți este următoarea:**

Nr. Crt.	Măsura	Nr. Inspecții/controlor		Nr.suprainspectii/controlor		Nr. de inspectori
		planificate	realizate	planificate	realizate	
1.	Restructurarea/reconversia plantatiilor viticole (DHC)	27	27	-	-	2
2.	Investitii in sectorul vinicol OMADR 1801/2014	4	4	-	-	4
3.	Control in sectorul zootehnic (adresa DACIS + sesizare)	3	3	-	-	2
4.	Supracontrol in sectorul zootehnic (adresa DACIS)	-	-	1	1	2
5.	Asigurarea recoltelor de struguri pentru vin	1	1	-	-	2
6.	Primire cereri 2016 la Centrele locale Vanju Mare si Drobeta (01 martie – 10 iunie 2016)	-	-	-	-	2
7.	Operare si verificare rapoarte de control 2015	-	-	-	-	1
8.	Pregatire dosare pt control pe teren (SHP)					2
9.	Control classic pe teren	282	282	-	-	4

#### IV. MĂSURI DE PIAȚĂ

##### Date/informații pe **scheme de plată:**

✓ Pentru sprijinul primit prin Programul Național Apicol, conform Hotărâri de Guvern nr. 1050/2013 pentru aprobarea programului național apicol pentru perioada 2014-2016, a normelor de aplicare, precum și a valorii sprijinului financiar . Scopul Programului Național Apicol pentru perioada 2014-2016 reprezintă sprijinirea apicultorilor pentru identificarea stupilor, achiziționarea de medicamente, funduri de stupi pentru control sau funduri de stupi antivaroaa, de mătcă, roiuri pe faguri și/sau familii de albine. În cursul anului 2016 s-a plătit suma de 373688.67 lei pentru un număr de 4 dosare eligibile;

✓ In conformitate cu HG 160/2016 pentru distribuirea sumei stabilite în anexa la Regulamentul delegat (UE) 2015/1.853 al Comisiei din 15 octombrie 2015 de acordare a unor ajutoare excepționale cu caracter temporar fermierilor din sectorul creșterii animalelor in anul 2016 au fost depuse 6 cereri pentru care s-a platit suma de 75224.25 lei .

✓ In conformitate cu HG 886/2016 privind distribuirea unei sume pentru producătorii de carne de porc din suma stabilită în anexa la Regulamentul delegat (UE) 2016/1.613 al Comisiei din 8 septembrie 2016 de prevedere a unor ajutoare de adaptare excepționale destinate producători , in anul 2016 au fost depuse 6 cereri de solicitare pentru care s-a platit suma de 908184.06.lei;

✓ In conformitate cu prevederile OMADR nr.826/2016 pentru aprobarea modelului cererilor de plată, precum și a modelului formularelor de accesare a clauzei de revizuire a angajamentelor încheiate în cadrul măsurii 215 - Plăți în favoarea bunăstării animalelor - pachetul a) porcine in cursul anului 2016 s-a plătit suma de 451052.67 euro

✓ pentru un număr de 6 solicitanți;De asemenea ,s-au eliberat un numar de 4 adeverinte pentru suma totala de 373761 euro;

✓ Pentru ajutorul de stat privind realizarea angajamentelor asumate voluntar în favoarea bunăstării păsărilor-pachetul B: Plăți privind bunăstarea animalelor-păsări, conform OMADR nr. 264/2012, OMADR nr. 258/2014, OMADR nr. 704/2014, OMADR nr. 1438/2014. In cursul anului 2016 s-a depus documentatia de catre un solicitant ;

✓ Pentru ajutorul de stat privind acordarea unui sprijin pentru restructurarea și reconversia plantațiilor viticole, conform OMADR nr. 1763/2014 pentru aprobarea Normelor metodologice privind condițiile de punere în aplicare a măsurii de restructurare/reconversie a plantațiilor viticole, eligibilă pentru finanțare în cadrul Programului Național de Sprijin al României în sectorul vitivinicol 2014-2018. Acordarea unui sprijin pentru restructurarea și reconversia plantațiilor viticole, este una din măsurile de administrare a potențialului productiv viticol, care a fost luată de Comisia Europeană atât pentru a întări echilibrul pieței vitivinicole cât și în vederea unei mai bune adaptări a ofertei la cerere pentru anumite tipuri de produse vitivinicole. In cursul anului 2016 s-a plătit suma de 150885 euro pentru 3 beneficiari;

✓ Pentru acordarea unui sprijin privind asigurarea recoltei plantațiilor viticole , care este una din măsurile de piață ale noii organizări comune de piață a produselor vitivinicole, care a fost luată de Comisia Europeană pentru a contribui la salvagardarea veniturilor producătorilor , atunci când acestea sunt afectate de dezastre naturale, fenomene climatic cu efecte adverse, boli sau infestări cu dăunători. In cursul anului 2016 a fost depus un dosar pentru asigurarea recoltei plantațiilor viticole, dosar ce se afla în etapa de verificare administrativă;



✓ Pentru acordarea unui ajutor comunitar privind „Programul de distribuire gratuită a fructelor (merelor) în școli”- program comunitar menit să încurajeze consumul de fructe în școli și să promoveze formarea de obiceiuri alimentare sănătoase și prevenirea diferitelor afecțiuni de sănătate (diabet, boli cardiovasculare și obezitate infantilă), mediatizând avantajele cu caracter nutrițional și fiziologic privind aportul de vitamine și minerale prin consumul de fructe și legume în stare proaspătă. Beneficiarii programului sunt elevii din clasele I-VIII care frecventează învățământul de stat și particular autorizat/acreditat de Ministerul Educației, Cercetării, Tineretului și Sportului. Ajutorul financiar poate fi solicitat de: consiliile județene și/sau locale. În cursul anului 2016 s-a depus o cerere de către Consiliul Județean Mehedinți pentru „Distribuția de mere în școli semestrul I I- anul școlar 2015-2016”, cerere aflată în procedura de control .

✓ Pentru acordarea unui ajutor comunitar privind „Programele de Investiții în Sectorul Vinicol” , conform OMADR nr. 1801/2014 pentru aprobarea Normelor metodologice privind condițiile de punere în aplicare a măsurii de investiții , eligibilă pentru finanțare în cadrul Programului național de sprijin al României în sectorul vitivinicol 2014-2018. Măsura de investiții în sectorul vinicol, este una din măsurile de piață ale noii organizări comune de piață, care a fost luată de Comisia Europeană pentru îmbunătățirea performanței globale a întreprinderii și adaptarea acesteia la cererile pieței, precum și sporirea competitivității acesteia și se referă la producerea sau comercializarea produselor viticole, inclusiv în vederea îmbunătățirii economiei de energie și a eficienței energetice globale, precum și a proceselor durabile. Măsura de sprijin pentru investiții în sectorul viticol are ca beneficiari producătorii persoane juridice cu domiciliul fiscal în România care propun programe de investiții, altele decât cele finanțate prin Programul Național de Dezvoltare Rurală pentru perioada 2014-2020, denumit în continuare PNDR. În cursul anului 2016 a fost înregistrată o solicitare pentru obținerea sprijinului comunitar pentru suma de 22570 euro;

## **V. SUBVENȚII DE LA BUGETUL DE STAT**

### **Date/informații pe scheme de plată:**

✓ În conformitate cu Legea nr. 247/2005 privind reforma în domeniile proprietății și justiției, precum și unele măsuri adiacente în scopul concentrării suprafețelor agricole în exploatații eficiente impuse de necesitatea modernizării agriculturii României și compatibilizării acesteia cu agricultura din țările membre ale Uniunii Europene. În cursul anului 2016 au fost primiți pentru vizarea carnetelor de rentier agricol un număr de 295 rentieri, care vor beneficia de 50 euro/ha pentru terenul arendat și 100 euro/ha în cazul terenurilor înstrăinate;

✓ În conformitate cu Hotărârea de Guvern nr. 1174/2014 și OMADR nr.1727/2015 privind instituirea unei scheme de ajutor de stat pentru reducerea accizei la motorina utilizată în agricultură, pentru rambursarea accizei la motorină în cursul anului 2016 s-au depus în :trimestrul I un număr de 73 cereri de plată pentru care s-a plătit suma de 4175888.84 lei ; în trimestrul II –un număr de 91 cereri de plată pentru care s-a plătit suma de 972923 lei; în trimestrul III –un număr de 83 cereri pentru care s-a plătit 716397 lei .Prezenta schemă se aplică de la data intrării în vigoare a prezentei hotărâri până la data de 31 decembrie 2020, iar rata accizei reduse pentru motorina utilizată la efectuarea lucrărilor mecanizate în agricultură în sectoarele vegetal, zootehnic și îmbunătățiri funciare este de 21 euro/1.000 litri. Diferența dintre rata accizei standard și rata accizei reduse se acordă ca ajutor de stat sub formă de rambursare , a cărei valoare se determină în lei, pe baza cursului de schimb valutar euro-leu utilizat anual la calculul

accizelor, potrivit legii. De asemenea ,s-au primit un numar de 142 cereri de acord prealabil pentru motorina aferenta anului 2017.

✓ In conformitate cu HG 1179/2014 privind ajutorul de stat in sectorul cresterii animalelor , in cursul anului 2016 s-au depus trei cereri trimestriale de plata pentru care s-a platit suma de 96036.3 lei

## VI. RECUPERARE DEBITE

La data de 31.12.2016 situația din RDE și RDN se prezintă astfel :

### ✓ Debitori europeni :

- Sumă de recuperat = 5.504.858,43 lei
- Procentul de recuperare = 62.44 %
- Procese verbale fără confirmare = 7 cazuri
- Dosare trimise la ANAF = 722
- Decedați = 8

### ✓ Debitori naționali OMADR nr. 687/2007 astfel:

- ✓ - sumă totală debit = 493.392 lei;
- ✓ - sumă de recuperat = 483.885 lei;

---

### c) Turism

---

Poziția geografică în care este așezat județul Mehedinți, aceea a unui uriaș amfiteatru dispus în trepte, ce coboară dinspre nord-vest spre sud-est, de la munți spre câmpie, beneficiază de condiții optime de dezvoltare a unor forme variate de turism.

Peisajul format de fluviul Dunărea și de defileul său, unic în țară, diversitatea reliefului, prezența unor elemente de floră și faună variate, multe specii fiind de mare importanță științifică, completate de impresionante mărturii ale unui trecut de milenii, dar și multe ale prezentului, exprimat prin edificii istorice, de arhitectură și artă, construcții tehnice unice prin valoarea și ineditul lor, oferă celor care ajung pe aceste meleaguri experiențe inedite și posibilități de petrecere a timpului liber într-un mod pe cât de plăcut pe atât de interesant.

### Sosiri și înnoptări în structuri de primire turistică cu funcțiuni de cazare:

	SOSIRI			ÎNNOPTĂRI		
	Decembrie 2015  - număr -	Decembrie 2016  - număr -	Decembrie 2016 față de decembrie 2015  - % -	Decembrie 2015  - număr -	Decembrie 2016  - număr -	Decembrie 2016 față de decembrie 2015  - % -
<b>Total, din care:</b>	4620	4531	98,1	8653	10281	118,8
<b>Turiști români</b>	4075	4156	102,0	7774	8792	113,1
<b>Turiști străini</b>	545	375	68,8	879	1489	169,4

**Sosirile** înregistrate în structurile de primire turistică în luna decembrie 2016 au fost de 4531, în scădere cu 89 (1,9 %) față de cele înregistrate în luna corespunzătoare din anul 2015.

Din numărul total de sosiri, sosirile turiștilor români au reprezentat 91,7 % în luna decembrie 2016, iar în luna decembrie 2015 au reprezentat 88,2 %. Pe tipuri de structuri de primire turistică, sosirile înregistrate în hoteluri dețin ponderea cea mai mare: 55,3 % în decembrie 2016 și respectiv, 55,8 % în luna decembrie 2015.

**Înnoptările** înregistrate în structurile de primire turistică în luna decembrie 2016 au fost în număr de 10281, în creștere cu 1628 (18,8 %) față de cele înregistrate în luna corespunzătoare din anul 2015.

Din numărul total de înnoptări, înnoptările turiștilor români au reprezentat 85,5 % în luna decembrie 2016, iar în luna decembrie 2015 au reprezentat 89,8 %. Pe tipuri de structuri de primire turistică, înnoptările înregistrate în hoteluri reprezintă 51,2 % în decembrie 2016 și respectiv, 57,3 % în luna decembrie 2015.

**Sosiri și înnoptări în structuri de primire turistică cu funcțiuni de cazare în perioada 1.I – 31.XII:**

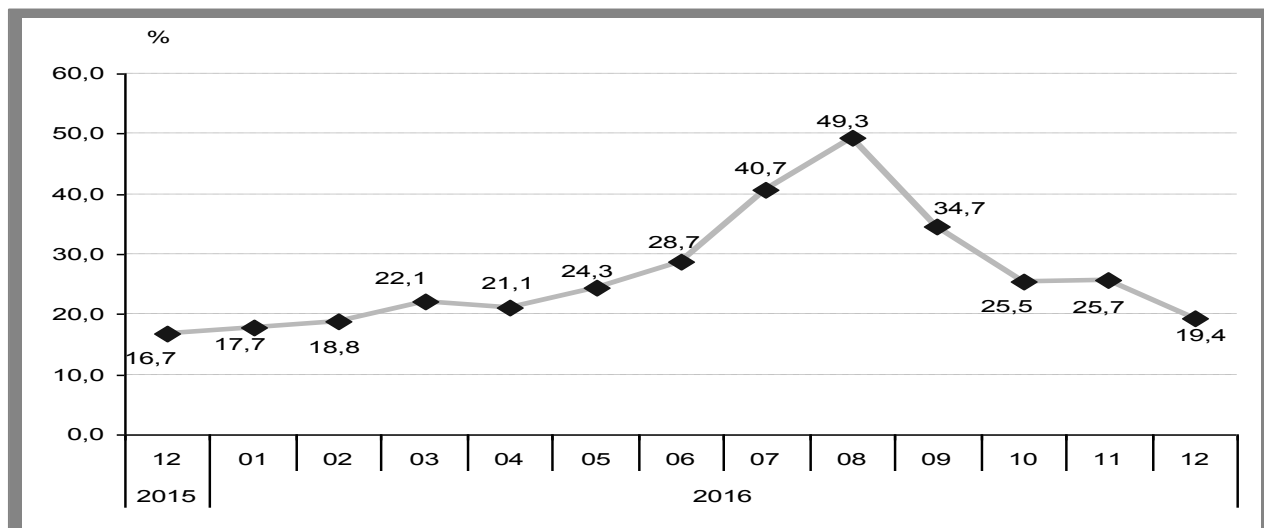
	SOSIRI			ÎNNOPTĂRI		
	1.I - 31.XII. 2015	1.I - 31.XII. 2016 -	2016 față de 2015	1.I - 31.XII. 2015	1.I - 31.XII. 2016 -	2016 față de 2015
	- număr -	număr -	- % -	- număr -	număr -	- % -
<b>Total, din care:</b>	80971	90430	111,7	165587	199724	120,6
<b>Turiști români</b>	69621	78229	112,4	147605	170138	115,3
<b>Turiști străini</b>	11350	12201	107,5	17982	29586	164,5

În anul 2016, **sosirile** înregistrate în structurile de primire turistică au crescut cu 11,7 % față de anul 2015, turiștii români reprezentând 86,5 % din total sosiri, iar pe tipuri de structuri de cazare turistică, hotelurile dețin ponderea cea mai mare (51,1 %).

**Înnoptările** înregistrate în anul 2016, au crescut cu 20,6 % față de anul 2015, turiștii români reprezentând 85,2 % din total înnoptări, iar pe tipuri de structuri de cazare turistică, în hoteluri s-au înregistrat 53,6 % din total.

**Indicele de utilizare netă** a locurilor de cazare în luna decembrie 2016 a fost de 19,4 %, în creștere cu 2,7 puncte procentuale față de cel înregistrat în luna corespunzătoare din anul 2015.

Grafic, evoluția indicelui de utilizare netă a locurilor de cazare în unitățile de primire turistică în perioada decembrie 2015 – decembrie 2016, se prezintă astfel:



#### d) Transporturi

Infrastructura tehnico-edilitara - ansamblul sistemelor de utilități publice destinate furnizării/prestării serviciilor de utilități publice; infrastructura tehnico-edilitara aparține domeniului public ori privat al unităților administrativ-teritoriale și este supusă regimului juridic al proprietății publice sau private. Art. 2, lit. j, legea 51/2006.

##### **Infrastructura de transport rutieră**

Județul Mehedinți este traversat de 3 Axe prioritare ale rețelei europene de transport (TEN-T):

- Axa prioritară 7 (rutieră) – fostul Coridor Pan-european IV;
- Axa prioritară 18 (fluviul Dunărea) – fostul Coridor Pan-european VII;
- Axa prioritară 22 (feroviară);

##### **Rețea de bază (TEN-T Core):**

- (legătura cu regiunea Vest – Timișoara) Orșova – Drobeta Turnu Severin – Calafat (legătura cu Bulgaria – trecere frontiera Vidin)

Punct de trecere a frontierei (rutier) : Drobeta Turnu Severin (Porțile de Fier I) **Rețea extinsă (TEN-T Comprehensive):**

- Drobeta Turnu Severin – Craiova

Cele 2 drumuri europene care traversează județul sunt:

- **E70:** (frontiera cu Serbia) Moravița - Timișoara - **Drobeta Turnu Severin** - Craiova - Caracal - Alexandria - București – Giurgiu-Pod Giurgiu (frontiera cu Bulgaria)

**E771: Drobeta Turnu Severin – Porțile de Fier I** (frontiera cu Serbia)

Conform datelor statistice oficiale județul Mehedinți dispunea în anul 2015 de drumuri publice în lungime totală de 1873 kilometri, din care:

- drumuri naționale modernizate: 450 km
- drumuri județene și comunale: 1423 km

Densitatea drumurilor publice raportat la suprafața județului este de 37,9 km la 100 km<sup>2</sup> de teritoriu.

### *a) Urbanism și amenajarea teritoriului*

---

Prin activitatea de urbanism și amenajarea teritoriului se asigură condițiile de dezvoltare durabilă, coerentă și integrată a teritoriului național în corelare cu principiile europene ale dezvoltării teritoriale și urbane asumate de România.

Scopul de bază al amenajării teritoriului îl constituie armonizarea la nivelul întregului teritoriu a politicilor economice, sociale, ecologice și culturale, stabilite la nivel național și local pentru asigurarea echilibrului în dezvoltarea diferitelor zone ale țării, urmărindu-se creșterea coeziunii și eficienței relațiilor economice și sociale dintre acestea, în timp ce urbanismul are ca principal scop stimularea evoluției complexe a localităților, prin elaborarea și implementarea strategiilor de dezvoltare spațială, durabilă și integrată, pe termen scurt, mediu și lung.

În acest sens, și în județul Mehedinți, urbanismul urmărește stabilirea direcțiilor dezvoltării spațiale a localităților urbane și rurale, în acord cu potențialul economic, social, cultural și teritorial al acestora și cu aspirațiile locuitorilor, dinamica de dezvoltare a județului fiind susținută atât de mediul privat, cât și de disponibilitatea fondurilor europene, sursă esențială ce accelerează investițiile, inclusiv în domeniul construcțiilor, planificarea urbană și teritorială devenind astfel din ce în ce mai importantă.

Planificarea și programarea dezvoltării în plan teritorial se realizează prin intermediul documentațiilor de amenajare a teritoriului și de urbanism, care reglementează dezvoltarea coerentă a localităților în raport cu o viziune de dezvoltare asumată ce fundamentează programul de investiții publice și private și stau la baza emiterii autorizațiilor de construire și a certificatelor de urbanism, inclusiv în scopul asigurării procesului de construire în condiții de calitate, eficiență și siguranță.

Astfel, pentru atingerea principalelor obiective ale activității de urbanism la nivelul județului Mehedinți, în anul 2016 s-a urmărit și realizat:

- Îmbunătățirea condițiilor de viață prin eliminarea disfuncționalităților, asigurarea accesului la infrastructuri: drumuri, apă, canalizare, energie electrică, energie termică, gaze naturale, servicii publice și locuințe convenabile pentru locuitori, fiind finalizate în *anul 2016 un număr de 630 obiective*, puțin peste 500 dintre acestea reprezentându-l locuințele, iar celelalte fiind: sisteme centralizate de alimentare cu apă - 5, rețele de canalizare cu stații de epurare - 3, îmbunătățirea infrastructurii rutiere pentru un număr de 19 drumuri comunale, rețele de drumuri locale și străzi în 20 localități, 6 drumuri județene, un pod peste râul Blahnița, tronsonul de drum național - DN6 între Filiași și Ciochiuța, eliminarea efectelor calamităților naturale pentru 6 zone din municipiul Orșova, inclusiv în zona unui cimitir (Poiana Stelei), amenajarea terenurilor alunecate și regularizarea scurgerilor de pe versanți, regularizări de albii pentru un număr de 3 râuri, modernizarea unui număr de 2 piețe comunale (Salcia și Cerneți), clinici medicale de hemodializă - 2, din care una nou înființată (Primapharm Life Science) și una reabilitată (Renamed Farma), pavilion multifuncțional în cadrul Muzeului Regiunii Porților de Fier, campus școlar la Baia de Aramă, un centru de informare turistică rurală, reabilitarea unui număr de 4 așezăminte

culturale din mediul rural, o bază de agrement în mediul rural, o pensiune turistică rurală, 3 sisteme informaționale pentru managementul integrat al apelor, eficientizarea iluminatului public și extinderea rețelelor de joasă tensiune pentru 6 localități rurale, extinderea stației electrice de 400 kv Porțile de Fier, sistem de management integrat al deșeurilor solide cu stație de sortare și stație de tratare mecano-biologică (în comuna Malovăț), platforme pentru colectarea și managementul gunoiului de grajd în două comune (Vînjuleț și Pătulele), fermă de reproducție a suinelor, exploatații agricole, etc.

- Crearea condițiilor pentru satisfacerea cerințelor speciale ale copiilor, vârstnicilor și ale persoanelor cu handicap, fiind finalizate obiectivele: Reabilitarea căminului pentru persoane vârstnice Vînjuleț, Centrul de îngrijire și asistență pentru tineri Șimian.

În același timp, în anul 2016 au fost continuate lucrările de execuție la un număr de 147 obiective publice cu finanțare prin programe guvernamentale sau ale comunităților locale și a început execuția la un număr de alte 752 obiective noi.

Comparativ cu anul 2015, la nivelul județului Mehedinți s-a constatat atât o creștere a numărului de obiective nou începute în anul 2016, respectiv de la 735 în 2015 la 752 în anul 2016, cât și a numărului obiectivelor finalizate în 2016, de la 288 de obiective finalizate în anul 2015 la 630 de obiective finalizate în anul 2016.

#### *b) Locuințe*

În luna decembrie 2016 au fost eliberate 15 **autorizații de construire pentru clădiri rezidențiale** (cu o suprafață utilă de 2529 mp), în creștere cu 7,1 % față de luna noiembrie 2016, iar față de luna decembrie 2015, aceeași creștere.

În anul 2016, s-au eliberat 300 autorizații de construire pentru clădiri rezidențiale (cu o suprafață utilă de 46021 mp), în scădere cu 9,1 % față de anul 2015.

Pe medii, autorizațiile eliberate pentru clădiri rezidențiale în anul 2016 în mediul rural dețin 55,3 % din total, iar scăderea înregistrată comparativ cu anul 2015 este de 14,0 %, în mediul urban înregistrându-se o scădere de 2,2 %.

#### *Autorizații de construire eliberate pentru clădiri rezidențiale*

număr

	2015	2016											
	dec.	ian.	feb.	mar.	apr.	mai	iun.	iul.	aug.	sep.	oct.	nov.	dec.
<b>Total județ</b>	14	12	15	33	27	32	37	32	38	33	12	14	15

	2015				2016		
	trim.I	trim.II	trim.III	trim.IV	trim.I	trim.II	trim.III 1)
<b>Locuințe terminate</b>	<b>37</b>	<b>33</b>	<b>47</b>	<b>83</b>	<b>49</b>	<b>36</b>	<b>52</b>
mediul urban	1	9	14	57	14	16	19
mediul rural	36	24	33	26	35	20	33

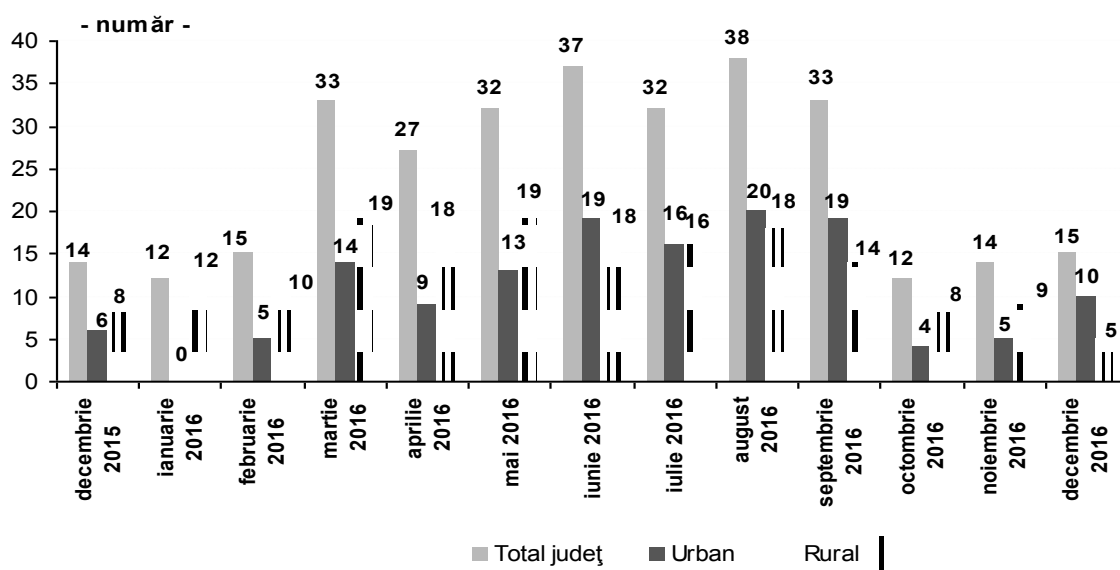
<sup>1)</sup> Date provizorii – Direcția Județeană de Statistică

**Notă:** Indicatorul "Locuințe terminate" se referă la totalul locuințelor finalizate în cursul trimestrului.

### **Autorizații de construire eliberate pentru clădiri rezidențiale în perioada 1.I – 31.XII:**

	<b>1.I – 31.XII.2015 -număr -</b>	<b>1.I – 31.XII.2016 -număr -</b>	<b>2016 față de 2015 - % -</b>
<b>Total județ</b>	<b>330</b>	<b>300</b>	<b>90,9</b>
Mediul urban	137	134	97,8
Mediul rural	193	166	86,0

Grafic, evoluția numărului autorizațiilor de construire eliberate pentru clădiri rezidențiale în perioada decembrie 2015 - decembrie 2016, se prezintă astfel:



În anul 2016, au mai fost eliberate autorizații de construire pentru: *Clădiri rezidențiale pentru colectivități* (1 în suprafață utilă de 255 mp), *Clădiri administrative* (3 în suprafață

utilă de 550 mp), *Hoteluri și clădiri similare* (1 în suprafață de 291 mp), *Clădiri pentru comerțul cu amănuntul și cu ridicata* (5 în suprafață de 1343 mp), *Alte clădiri* (117 în suprafață utilă de 15462 mp), *Extinderi la clădiri rezidențiale existente* (38 în suprafață utilă de 3450 mp).

**Locuințele terminate** în trimestrul III 2016 <sup>1</sup> au fost în număr de 52, din care, 19 în mediul urban și 33 în mediul rural.

Comparativ cu numărul locuințelor terminate în trimestrul III al anului 2015, numărul acestora a crescut cu 5 (mai multe cu 5 în mediul urban și același număr în mediul rural).

Toate cele 52 de locuințe au fost executate din fondurile populației.

---

#### *c) Servicii publice de gospodărire comunală*

---

În ceea ce privește serviciile de gospodărire comunală, Consiliul Județean Mehedinți a implementat proiectul cu finanțare europeană nerambursabilă din POS Mediu **"Sistem de management integrat al deșeurilor solide în județul Mehedinți", cod SMIS 38771**, ce va fi finanțat parțial din POIM.

*Valoarea totală a proiectului este de 97.094,42 mii lei*

În cadrul proiectului au fost prevăzute a se realiza închiderea unui număr de 3 depozite neconforme, respectiv : Vânju Mare, Strehaia și Baia de Aramă, a căror construcție a fost încheiată, primele 2 fiind finalizate în anul 2015 iar ultimul în anul 2016.

Tot în cadrul proiectului au fost realizate și un număr de 4 stații de transfer, o stație de sortare și o stație de tratare mecano-biologică, respectiv:

<b>Nr. crt.</b>	<b>Stații de transfer și tratare</b>	<b>Capacitate (tone/an)</b>
1	Stație de transfer Orșova	8.245
2	Stație de transfer Baia de Aramă	5.143
3	Stație de transfer Strehaia	11.517
4	Stație de transfer Vânju mare	13.463
5	Stație de sortare Malovăț	33.182
6	Stație tratare mecano-biologică Malovăț	54.184
	<b>TOTAL</b>	<b>125.734</b>

Stațiile de sortare nominalizate la primele 4 poziții au fost realizate în anul 2015 iar la Stația de sortare Malovăț și Stația tratare mecano-biologică Malovăț lucrările au fost încheiate în anul 2016.

Cheltuielile totale realizate cumulativ la 31.12.2016 se ridică la 92.453,14 mii lei, din care, în anul 2016 s-a cheltuit suma de 9.593,94 mii lei.

---

<sup>1</sup> Date provizorii. – Direcția Județeană de Statistică



### Alte lucrari de utilități publice:

- În anul 2016 s-a emis autorizație de pentru lucrarea : extindere iluminat public de joasă tensiune în zona Dealul Poștei, și în zona Cimitir Vechi Poiana Stelei;

- În 2016 s-a emis autorizație de construcție pentru obiectivul: Reabilitare și extinderea sistemului de alimentare cu apă și extinderea rețelei de canalizare în cartierul Poiana Stelei din municipiul Orșova.

În anul 2016 față de anul 2015, la nivelul orașului **Baia de Aramă**, a fost extinsa rețeaua de apa si canalizare cu cca. 10 km și se crează premisele racordării a încă cca. 500-700 de gospodarii, fără a lua în calcul extinderea zonei construibile.

Toate apele menajere uzate ajung în stația de epurare ape uzate unde sunt purificate. Cu ocazia modernizării rețelei au fost mobilizate fonduri, pe programe europene, acestea fiind de trei milioane de euro.

Iluminatul public asigură funcționarea a cca 900 corpuri de iluminat stradal în 2016 fata de 824 în 2015 și deservește zonele unde se desfasoara evenimente publice. Serviciul este acreditat.

De asemenea au fost organizate zone verzi în suprafata de cca 2,3 ha (parcuri si agrement), cca 46 ha pășuni si cca 2.5 ha terenuri cu alte destinatii . In prezent se fac demersuri pentru infiintarea de noi parcuri si zone de agrement , aceasta concretizandu-se în realizarea pe viitor a parcului din zona Pluti si a Complexului Turistic.

În orașul Vînju-Mare în perioada 2015-2016 au avut loc reabilitare, extindere si modernizare a sistemelor de alimentare cu apa si canalizare în val. autorizatie=138829641,42 lei.

Rețea alimentare cu apa Vînju-Mare (fără aducțiune)

<b>Retele</b>	<b>Lungime aplicatie(m)</b>	<b>Lungime proiect tehnic (m)</b>	<b>Diferente(m)</b>
Total reabilitate retele	9982	10125	-143
Total extindere retele	6366	7422	-1056
Total general	16348	17547	-1199

Rețea de canalizare Vînju-Mare (fara conducta de refulare)

<b>Retele</b>	<b>Cantitate aplicatie</b>	<b>Cantit.caiet de sarcini-m</b>	<b>Diferente cantitative</b>
Total reabilitate retele	2882	2915	-33
Total extindere retele	16189	17359	-1170
Total general	19071	20274	-1203

În Orșul Strehaia și localitatea Comanda, în anul 2016, a fost pusă în funcțiune noua rețea de apă și canalizare deservind aproximativ 9000 de locuitori.

### 1.3 - STADIUL REALIZĂRII PROGRAMULUI DE INVESTIȚII

Stadiul realizării programului de investiții, Proiectul "Reabilitarea, extinderea și modernizarea sistemelor de alimentare cu apă și canalizare în județul Mehedinți" la data de 31.12.2016

Denumire proiect	Stadiu Implementare	Termen de finalizare
Reabilitarea, extinderea și modernizarea sistemelor de alimentare cu apă și canalizare – FIDIC roșu aglomerarea Drobeta Turnu Severin, aglomerarea Simian, aglomerarea Gura Văii -CW1 - <b>LOT 1 Drobeta Turnu Severin, Gura Văii</b>	34.85%	26.08.2017
Reabilitarea, extinderea și modernizarea sistemelor de alimentare cu apă și canalizare – FIDIC roșu aglomerarea Drobeta Turnu Severin, aglomerarea Simian, aglomerarea Gura Văii -CW1 - <b>LOT 2 Breznita de Ocol, Magheru</b>	99.44%	Finalizat
Reabilitarea, extinderea și modernizarea sistemelor de alimentare cu apă și canalizare – FIDIC roșu aglomerarea Drobeta Turnu Severin, aglomerarea Simian, aglomerarea Gura Văii -CW1 - <b>LOT 3 - Simian</b>	73.54%	31.08.2017
Reabilitarea, extinderea și modernizarea sistemelor de alimentare cu apă și canalizare – FIDIC roșu aglomerarea Strehaia, aglomerarea Comanda Reabilitarea, extinderea și modernizarea sistemelor de alimentare cu apă și canalizare – FIDIC roșu aglomerarea <b>Strehaia</b> , aglomerarea <b>Comanda</b> - CW2	87.33%	Finalizat
Reabilitarea, extinderea și modernizarea sistemelor de alimentare cu apă și canalizare – FIDIC roșu aglomerarea Vinju Mare, aglomerarea Rogova - CW3 - LOT 1 - <b>Vinju Mare</b>	99.16%	Finalizat
Reabilitarea, extinderea și modernizarea sistemelor de alimentare cu apă și canalizare – FIDIC roșu aglomerarea Vinju Mare, aglomerarea Rogova - CW3 - LOT 2 - <b>Rogova</b>	100.00%	Finalizat
Construcție sisteme de alimentare cu apă și canalizare – FIDIC roșu clusterul <b>Cujmir</b> (aglomerarea Cujmir, aglomerarea Braniste) - CW4	Neatribuit	31.12.2019
Reabilitarea, extinderea și modernizarea sistemelor de alimentare cu apă și canalizare – FIDIC roșu aglomerarea <b>Baia de Arama</b> - CW5	78.00%	10.07.2017
Extindere <b>Statie Epurare Drobeta Turnu Severin</b> -FIDIC galben - CW6	Reziliat	31.12.2019
Construcție <b>statii epurare Strehaia, Cujmir, Gura Văii</b> -FIDIC galben - CW7	Reziliat	31.12.2019

În anul 2016, în ceea ce privește infrastructura de transport, respectiv pentru drumuri și poduri, Consiliul Județean Mehedinți a realizat investiții de mii lei, structurat pe 3 capitole, respectiv:

**A. Lucrări de investiții în continuare**

<b>Nr. crt.</b>	<b>Denumire obiectiv</b>	<b>km</b>	<b>Program</b>	<b>Realizat 2016</b>
1	DJ671B Jirov - DN67A - lim jud. Gorj km 0+000 - 4+500, L = 4,5km, Modernizare DJ 671B - Tronson II: km 2+700 - 3+000, L=0,300 km (zona traversare CF)	4,800	298,00	287,68
2	DJ671B Jirov - DN67A - lim jud. Gorj km 0+000 - 4+500 L = 4,5km, Modernizare DJ 671B - Tronson III: km 1+300-1+535 , L= 0,235 km	4,735	0,00	0,00
3	DJ 606G l =2,5 km, Gogosu. Modernizare DJ 606G pe 2,5 km	2,500	1.652,71	1.643,05
4	DJ 563A Vlădaia - Almăjel - Podu Grosu km 0+000 - 20+280 L=19,700 km, <b>Int. DJ606 - int. DC 93 (Slașoma) km 6+540 - 8+740, Modernizare DJ563A pe 2,2 km, inclusiv rigole betonate și podețe</b>	2,200	1.358,00	1.357,59
5	DJ606C lim. jud. Dolj - Țințaru - Buicești - Butoiești km 51+500-59+150, <b>Buicești - Butoiești pod km 57+990, Demolare pod existent și executare pod nou pe DJ606C</b>		50,00	0,00
6	DJ 607A in localitatea Cerneti km 2+300-2+800, 500 ml rigole carosabile stanga/dreapta	0,500	8,48	7,82
7	DJ562B Vrata - Cujmir, km 0+000-6+726, Reabilitare DJ562B pe 6,726 km	6,726	4.186,00	3.800,38
	<b>TOTAL</b>	<b>21,461</b>	<b>7.553,19</b>	<b>7.096,52</b>

**B. Lucrări de investiții noi**

Nr. crt.	Denumire obiectiv	km	Program	Realizat 2016
1	DJ607 DN67A(Strehaia)- Circeni-Grozesti-Susita-Pasarani-lim.Gorj, Susita-Pasarani-lim.Gorj km18+352-25+352, L= 7,0 km, <b>Modernizare DJ607 pe 7 km,inclusiv rigole betonate si podete</b>	7,00	198,78	0,00
2	DJ671A Rudina - Bala de Sus, km 18+898 - 21+898, L = 3,0 km, <b>Modernizare DJ671A pe 3,0 km, inclusiv rigole betonate și podete</b>	3,00	2.324,74	2.317,82
3	DJ671A Studina - Sovarna, km 14+100 - 16+100, L = 2,0 km, <b>Modernizare DJ671A pe 2,0 km, inclusiv rigole betonate și podete</b>	2,00	1.979,00	1.966,07
4	DJ565 Jiana Mare-Mileni-Burila Mare-Crivina-Vrancea-Dunărea Mică,km 0+000-1+200, km 8+632-9+632, km 20+000-21+000, <b>Modernizare DJ565 pe 3,200 km</b>	3,20	2.285,00	1.906,05
5	DJ 606B Corzu, km 45+683 - 47+483, <b>Modernizare DJ 606B pe 1,8 km</b>	1,80	1.825,00	1.711,03
6	DJ606B Izvoru Aneștilor - Valea Izvorului, km 82+000 - 84+000, L=2,0 km, <b>Modernizare DJ606B pe 2,0 km, inclusiv rigole betonate si podete</b>	2,00	1.314,00	1.306,50
	<b>TOTAL</b>	<b>19,00</b>	<b>9.926,52</b>	<b>9.207,47</b>

**C. Alte cheltuieli de investiții (studii și proiectare)**

<b>Nr. crt.</b>	<b>Denumire obiectiv</b>	<b>Program</b>	<b>Realizat 2016</b>
1	SF/DALI Reabilitare/modernizare DJ 562 A Rogova – Gruia 30,243 km-Punghina – Tîmna 61,037 km -(DN67A) -Strehaia Cîrceni-Grozești Șușita Pasărani (DJ607 - limita Dolj -25,352 km	760,00	699,83
2	SF/DALI Reabilitare/modernizare DJ 607 C 37,236 KM – din DN6-DJ 670, DN6-Bahna 8,8 km, Bahna-Ciresu 7 km, Ciresu-Podeni 11 km, Podeni-Balta – 10,7 km	288,00	232,08
3	SF/DALI Reabilitare/modernizare DJ 670 Malovat (DN67) - Marga, km+0+000-21+350, L=21,350 km	207,00	143,97
4	SF/DALI Reabilitare/modernizare DJ607 B drum Ciresu – Marga 4,895 km	55,00	55,00
5	SF /DALI Reabilitare/modernizare DJ607 B drum Ciresu – Bunoaica 6 km	67,00	67,00
6	Studiu topografic,Studiu geotehnic,DALI,PT, Modernizare DJ671A pe 2,0 km, DJ671A Studina - Sovarna, km 14+100 - 16+100, L = 2,0 km	38,00	32,02
7	Studiu topografic,Studiu geotehnic,DALI,PT, Modernizare DJ565 pe 3,200 km, km 0+000-1+200, km 8+632-9+632, km 20+000-21+000, L= 3,200km	59,00	51,59
8	Studiu topografic,Studiu geotehnic,DALI,PT,Modernizare DJ 606B pe 1,800 km,DJ 606B Corzu, km 45+683 - 47+483, L= 1,800km	35,00	29,68
9	Studiu topografic,Studiu geotehnic,DALI,PT,Modernizare DJ 606G, l=2,5 km, Gogoșu	40,00	33,72
10	Studiu topografic, studiu geotehnic, DALI, PT, Modernizare DJ 671E pe 2,6 km, Cerna Varf - int.DJ 670, L=2.6 km	19,10	19,00
11	Studiu topografic, studiu geotehnic, DALI, PT, Modernizare DJ 562 pe 3,3 km, lim.jud.Dolj - Gemeni, L=3,3 km	0,00	0,00

12	Studiu topografic, studiu geotehnic, DALI, PT, Reabilitare DJ 562B pe 6,726 km, Vrata - Cujmir, L= 6,726 km	60,00	55,00
13	Studiu de analiza pentru atenuarea si stoparea proceselor geomorfologice aflate in desfasurare la DJ 607A - Centura de ocolire Drobeta Turnu Severin -Cerneti-Valea Copcii- Husnicioara - Peri -Prunisor (E70 -TEN -T)	30,00	30,00
14	SF variantă ocolitoare DJ607 A	270,00	
15	Expertizare și DALI "Consolidare corp drum DJ606 C, zona km 53+120, la Cișmea	30,00	
16	SF Demolare pod existent pe DJ 606C km 57+900 și execuție pod nou	30,00	
17	Expertizare și DALI „Modernizare DJ 671A pe tronsoanele: int. DC 52(Crăguiești) – int. DJ 671E (Ilovăț), int. DJ 671E (Ilovăț ) - km 14+100 (Studina) și int. DC 45 ( Șovarna) - km 18+898 (Rudina)	100,00	
18	Studiu de audit rutier proiectul Reabilitare și modernizare drumuri județene, județul Mehedinți	354,00	269,88
	<b>TOTAL</b>	<b>2.442,10</b>	<b>1.718,77</b>

**Comparativ cu anul 2015, situația se prezintă astfel:**

	2015	2016	Creștere neta	Creștere %
<b>Drumuri si poduri</b>	<b>2.209,49</b>	<b>18.022,77</b>	<b>15.813,28</b>	<b>715,70%</b>
A Investiții în continuare	1.423,34	7.096,52	5.673,18	398,58%
B Investiții noi	531,15	9.207,47	8.676,32	1633,50%
C Alte cheltuieli de investiții	255,00	1.718,77	1.463,77	574,03%

### Comerțul internațional cu bunuri

**Exporturile de bunuri (FOB)**, au fost în perioada 1.I – 31.X.2016 de 100341 mii euro, în creștere față de perioada corespunzătoare din anul 2015 cu 9791 mii euro. Ponderea cea mai mare (48,8 %) o dețin exporturile de " Alte produse nenominalizate în altă parte " .

**Importurile de bunuri (CIF)** derulate în perioada 1.I – 31.X.2016 au fost de 75846 mii euro, în scădere față de perioada corespunzătoare din anul 2015 cu 1759 mii euro. Ponderea cea mai mare (64,5 %) o dețin importurile de " Alte produse nenominalizate în altă parte " .

Principalii parteneri comerciali ai județului Mehedinți în această perioadă, după ponderea deținută în totalul schimburilor comerciale, au fost pe fluxul de **export**: Italia (56,3 %), Olanda (20,5 %), Germania (7,6 %), iar pe fluxul de **import**: Italia (72,3 %), Germania (6,5 %), Macedonia (4,7 %).

#### EXPORTURILE FOB DE MĂRFURI, PE SECȚIUNI DIN NOMENCLATORUL COMBINAT (NC):

mii euro

Cod NC	Secțiuni, capitole din NC	Anul 2015 <sup>1)</sup>			Anul 2016										
		oct.	nov.	dec.	ian. <sup>2)</sup>	feb. <sup>2)</sup>	mar. <sup>2)</sup>	apr. <sup>2)</sup>	mai <sup>2)</sup>	iunie <sup>2)</sup>	iulie <sup>2)</sup>	aug. <sup>2)</sup>	sep. <sup>2)</sup>	oct. <sup>3)</sup>	1.I-31.X <sup>3)</sup>
	TOTAL	10179	8688	5061	6853	12749	12011	8263	11464	8512	12186	6532	10299	11474	100341
	din care:														
I	Animale vii și produse animale	34	74	3	67	30	39	37	172	-	3	39	32	43	462
II	Produse vegetale	-	-	-	8	-	-	-	-	-	-	-	-	-	8
IV	Produse alimentare, bauturi, tutun	-	-	-	-	-	4	-	-	5	-	13	-	-	22
V	Produse minerale	-	1	-	-	-	-	-	-	1	-	-	-	-	1
VI	Produse ale ind. chimice si ale ind.conexe	-	-	-	-	-	-	-	-	-	-	-	-	-	-
VII	Materiale plastice, cauciuc si articole din acestea	-	-	-	-	-	-	-	-	-	-	-	-	-	-
VIII	Piei crude, piei tabacite, blanuri si produse din acestea	48	-	-	21	88	122	133	-	77	-	-	57	-	498
IX	Produse din lemn, pluta si impletituri din nuiele	718	784	504	619	974	854	819	1039	835	539	390	820	676	7564

X	Pasta de lemn, deseuri de hartie sau de carton, hârtie și carton și articole din acestea	-	-	340	135	617	581	651	615	806	1078	823	939	831	7076
XI	Materii textile si articole din acestea	165	196	134	217	286	273	176	125	145	104	52	138	88	1604
XII	Încaltaminte, palarii, umbrele si articole similare	-	-	-	-	-	-	9	-	-	-	-	-	-	9
XIII	Articole din piatra, ciment, ceramica, sticlă și din alte materiale similare	-	-	-	-	-	-	-	-	-	-	-	-	-	-
XV	Metale comune si articole din acestea	251	182	229	112	208	57	132	180	148	109	74	81	187	1289
XVI	Masini, aparate si echipamente electrice; aparate de înregistrat sau de reprodus sunetul si imaginile	272	357	141	289	317	3561	390	1567	457	1585	272	479	1550	10467
XVII	Mijloace de transport	2673	1174	98	1780	4483	1714	1190	2268	1457	2192	2623	1547	1821	21075
XX	Marfuri si produse diverse	115	139	34	91	113	151	136	149	162	127	110	147	124	1310
XXII	Alte produse nenominalizate in alta parte	5905	5782	3577	3514	5631	4655	4590	5349	4418	6450	2135	6059	6155	48957

<sup>1)</sup> Date semidefinitive

<sup>2)</sup> Date revizuite

<sup>3)</sup> Date provizorii

**Notă:** Diferențele între datele pe total județ și datele obținute din însumarea secțiunilor pentru fiecare județ, datele pe secțiuni și datele obținute din însumarea capitolelor pentru fiecare secțiune sunt datorate rotunjirii valorilor din euro în mii euro.

Datele pentru anul 2015 sunt semidefinitive. Datele pentru lunile ianuarie-septembrie 2016 sunt revizuite, iar cele pentru luna octombrie și perioada 1.I-31.X.2016 sunt provizorii (conform metodologiei de realizare a statisticilor de comerț internațional).

#### **IMPORTURILE CIF DE MĂRFURI, PE SECȚIUNI DIN NOMENCLATORUL COMBINAT (NC) mii euro**

Cod NC	Secțiuni, capitole din NC	Anul 2015 <sup>1)</sup>			Anul 2016										
		oct.	nov.	dec.	ian. <sup>2)</sup>	feb. <sup>2)</sup>	mar. <sup>2)</sup>	apr. <sup>2)</sup>	mai <sup>2)</sup>	iunie <sup>2)</sup>	iulie <sup>2)</sup>	aug. <sup>2)</sup>	sep. <sup>2)</sup>	oct. <sup>3)</sup>	1.I-31.X <sup>3)</sup>
	TOTAL	7837	8357	4689	6083	7379	7374	7660	9098	7386	7584	5832	8691	8758	75846
	din care:														



I	Animale vii și produse animale	99	41	133	27	276	184	196	157	201	75	61	164	165	1506
II	Produse vegetale	75	39	50	29	20	65	27	32	9	21	2	27	9	240
III	Grasimi si uleiuri animale sau vegetale	-	-	-	-	-	-	-	-	-	-	-	-	-	-
IV	Produse alimentare, bauturi, tutun	9	-	-	10	13	3	21	3	-	-	-	-	17	68
V	Produse minerale	5	5	4	4	12	11	7	94	50	20	7	1	6	212
VI	Produse ale industriei chimice si ale industriilor conexe	52	192	159	139	69	243	41	52	165	116	66	87	58	1037
VII	Materiale plastice, cauciuc si articole din acestea	60	55	53	66	70	53	41	64	124	73	77	74	101	743
VII I	Piei crude, piei tabacite, blanuri si produse din acestea	-	-	-	-	-	-	5	-	-	-	-	-	-	6
IX	Produse din lemn, pluta si impletituri din nuiele	8	-	-	22	12	11	6	2	9	11	7	5	-	85
X	Pasta de lemn, deseuri de hartie sau de carton; hartie si carton si articole din acestea	63	90	31	61	70	95	135	83	71	116	105	80	132	947
XI	Materii textile si articole din acestea	194	101	143	249	87	103	169	140	81	64	47	68	79	1087
XII	Incaltaminte, palarii, umbrele si articole similare	-	-	-	-	11	-	-	-	-	-	-	1	-	12
XIII	Articole din piatra, ciment, ceramica, sticla si din alte materiale similare	69	30	43	55	89	29	80	69	94	55	96	127	104	797
XV	Metale comune si articole din acestea	953	1028	691	578	867	928	1111	630	480	868	1111	506	1551	8630
XVI	Masini, aparate si echipamente electrice; aparate de înregistrat sau de reprodus sunetul și imaginile	566	1029	735	601	512	546	636	1100	1001	405	618	521	384	6323
XVI I	Mijloace de transport	296	485	188	125	246	638	365	1173	119	525	622	438	258	4510
XVI II	Instrumente si aparate optice, fotografice, cinematografice, de măsură, de control sau precizie, instrumente	16	20	13	5	3	11	13	4	13	17	6	9	34	115

XX	Marfuri si produse diverse	50	24	40	45	63	18	38	50	88	22	113	127	63	626
XXI I	Alte produse nenominalizate in alta parte	5323	5219	2406	4067	4960	4436	4770	5446	4881	5195	2894	6455	5798	48902

<sup>1)</sup> Date semidefinite

<sup>2)</sup> Date revizuite

<sup>3)</sup> Date provizorii

**Notă:** Diferențele între datele pe total județ și datele obținute din însumarea secțiunilor pentru fiecare județ, datele pe secțiuni și datele obținute din însumarea capitolelor pentru fiecare secțiune sunt datorate rotunjirii valorilor din euro în mii euro.

Datele pentru anul 2015 sunt semidefinite. Datele pentru lunile ianuarie-septembrie 2016 sunt revizuite, iar cele pentru luna octombrie și perioada 1.I-31.X.2016 sunt provizorii (conform metodologiei de realizare a statisticilor de comerț internațional).

## 2. STAREA SOCIALĂ

### 2.1 - STAREA DE SĂNĂTATE ȘI EDUCAȚIE A POPULAȚIEI

#### a) Sănătate

#### **EFICIENTIZAREA SISTEMULUI DE SĂNĂTATE PUBLICĂ ÎN JUDEȚUL MEHEDINȚI**

Direcția de Sănătate Publică Mehedinți este o instituție publică cu personalitate juridică care își desfășoară activitatea pe teritoriul Județului Mehedinți în scopul realizării politicilor și programelor naționale de sănătate publică, a activității de medicină preventivă și a inspecției sanitare de stat, a monitorizării stării de sănătate și a organizării statisticii de sănătate, precum și a planificării și derulării investițiilor finanțate de la bugetul de stat pentru sectorul de sănătate.

#### *Dezvoltarea asistenței medicale primare:*

- prin asigurarea unei asistențe medicale primare accesibilă în egală măsură pentru toți locuitorii județului - toate localitățile din județ au asistență medicală asigurată de către medici de familie aflați în relație contractuală cu casa de asigurări de sănătate județeană, 90% dintre comune beneficiază de asistență medicală comunitară, iar 33% din comunitățile vulnerabile au mediatori sanitari rromi, prin suplimentarea în anul 2016 a numărului de posturi;
- în cadrul celor trei centre de permanență fixe care funcționează în județ, au fost consultați un număr de 14314 bolnavi prezentați, ceea ce a degrevat serviciul UPU din cadrul Spitalului Județean de Urgență Drobeta Turnu Severin din care pe grupe de vârstă astfel:
  - 1.022 bolnavi din grupa de vârstă 0-1;
  - 2.885 bolnavi din grupa de vârstă 1-14;
  - 8.528 bolnavi din grupa de vârstă 15-64;
  - 1.879 bolnavi din grupa de vârstă peste 65.



### **ASISTENȚA MEDICALĂ PRIMARĂ ȘI DE SPECIALITATE**

- s-au evaluat și identificat prioritățile în domeniul asistenței medicale;
- în prezent, în județ, asigura acordarea de servicii medicale primare 141 medici de familie aflați în relație contractuală cu CASJ;
- s-a urmărit asigurarea și îmbunătățirea asistenței medicale curative și profilactice, precum și accesibilitatea pentru locuitorii întregului județ;
- în vederea extinderii altor servicii de asistență medicală s-au înființat:
  - 3 cabinete de medicină dentară, 6 cabinete de specialitate, 10 cabinete de medicină de familie
- S-a realizat supravegherea activității de raportare și monitorizare a bolilor cronice de către furnizorii de servicii medicale;

### **Lista diagnosticelor pentru decesele evitabile utilizată de Levêque, Humblet și Lagasse-BELGIA pentru județul Mehedinți**

I	Boli sensibile la îngrijiri medicale	2016	2015	
1	Infecții gastro-intestinale	1680	1057	↑
2	Tuberculoză	209	261	↓
3	Cancer de sân	946	904	↑
4	Cancer de col și corp uterin	698	674	↑
5	Leucemii	29	25	↑
6	Cardiopatia reumatică cronică	1137	1085	↑
7	Hipertensiune și boli cerebro –vasculare	36921	36226	↑
8	Boli respiratorii	40354	40216	↑
9	Ulcerul gastric și duodenal	5138	5106	↑
10	Apendicita	250	214	↑
11	Hernia abdominală	1850	1719	↑
12	Colecistita și colelitiaza	975	781	↑
13	Mortalitatea maternă		0	-
14	Anomalii congenitale ale inimii și vaselor	195	136	↑
15	Mortalitate infantilă 0 – 1	12	9	↑

II	Boli sensibile la promovarea sănătății			
1	Cancer trahee, bronhii și pulmon	246	234	↑
2	Boli ischemice ale inimii	13731	13502	↑
3	Ciroza ficatului	2662	2558	↑
4	Accidente datorate vehiculelor cu motor	206	178	↑

**Alte boli netransmisibile cu pondere crescuta:**

1	Diabet	7730	8226	↓
2	Obezitatea	16025	16119	↓

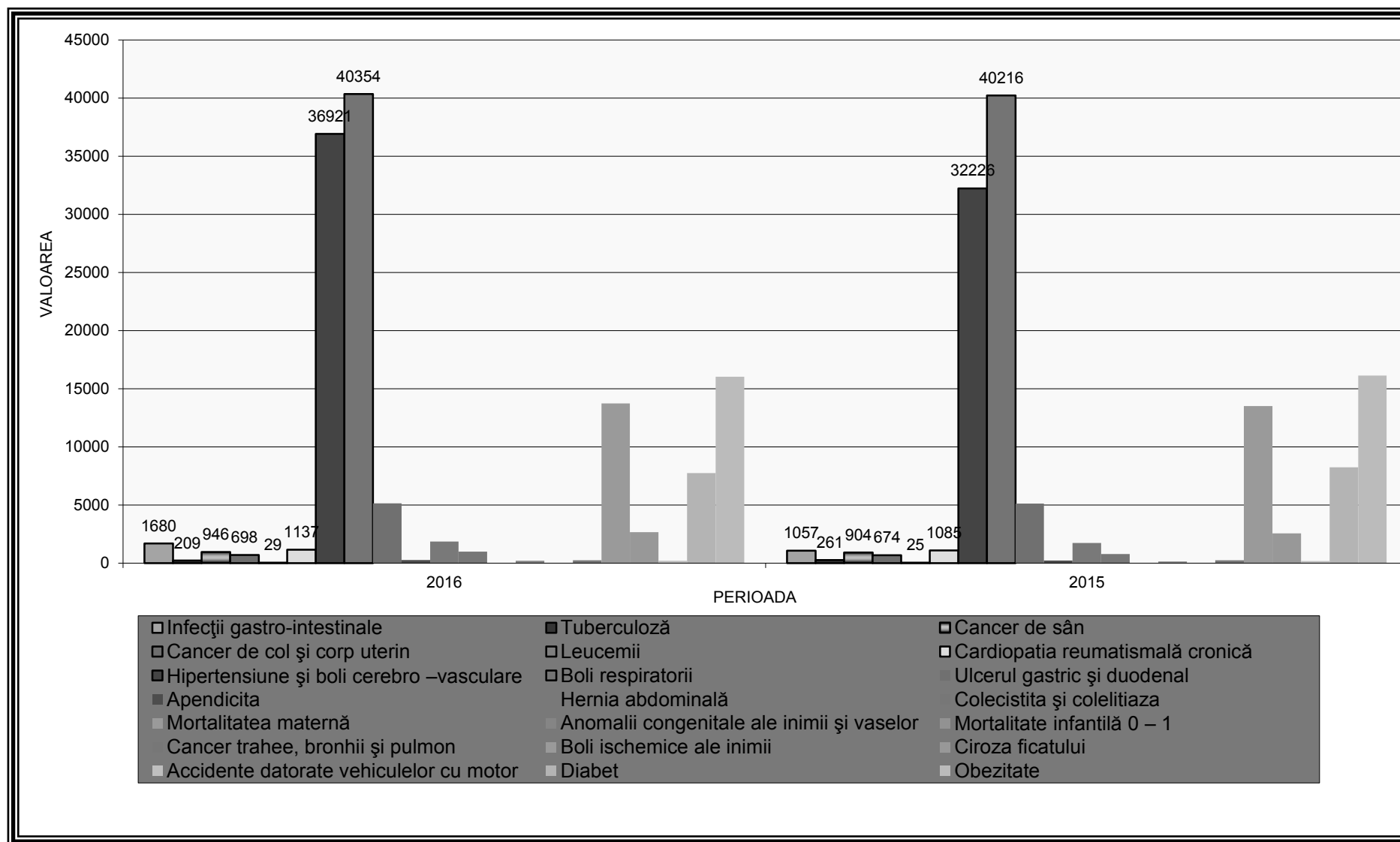
Lista bolilor care pot intra în categoria celor generatoare de decese evitabile, în România, a fost stabilită pornind de la cea recomandată de O.M.S., ele fiind subîmpărțite în decese care pot fi prevenite prin influențarea stilului de viață și decese care pot fi prevenite prin măsuri de profilaxie secundară.

*Primele cinci cazuri de îmbolnăviri în județul Mehedinți sunt:*

- bolile aparatului respirator
- bolile aparatului circulator
- bolile endocrine de nutriție și metabolism
- bolile aparatului digestiv
- bolile ficatului

Pentru perioada analizată se observă o reducere a cazurilor de tuberculoză, și o creștere a cazurilor de boli respiratorii, hipertensiune și boli cerebro – vasculare, celelalte îmbolnăviri înregistrând mici variații.

Evaluarea deceselor evitabile constituie o utilă metodă de măsurare a stării de sănătate a populației și impactului exercitat de sistemul de sănătate asupra acesteia (prin măsuri de profilaxie primară și secundară), decesele evitabile reprezentând rezerva pentru scăderea ratei de mortalitate.



S-a evaluat asistența medicală acordată gravidei, leuzei și nou-născutului, urmărindu-se permanenta îmbunătățire a acestora;

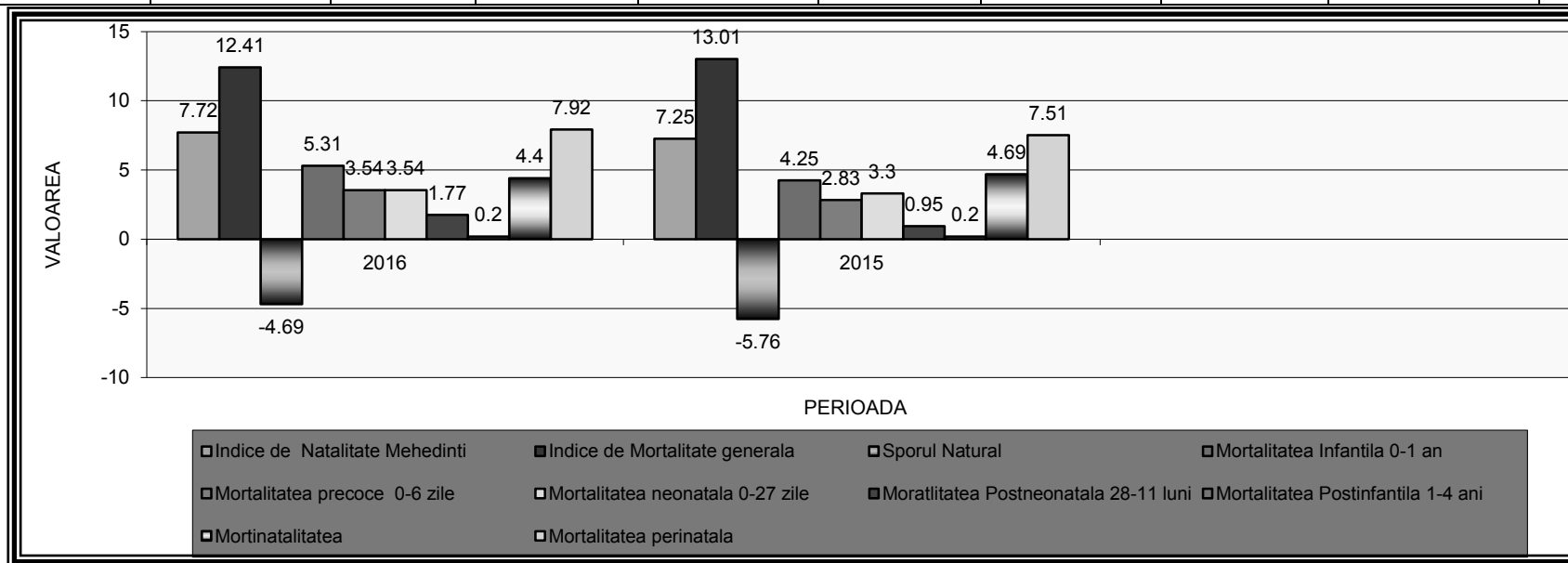
Intensificarea colaborării dintre medicii de familie și asistenții medicali comunitari și mediatorii romi.

### ***Mișcarea naturală a populației în anul 2016***

În anul 2016 s-au născut 2261 copii (2338 în 2015) și au decedat 3634 persoane (3.912 în 2015).

### ***Principalii indicatori demografici în anul 2016 comparativ cu anul 2015***

Perioada	Natalitatea	Mortalitatea generala	Spor natural	Mortalitatea infantila 0 -1 an	Mortalitatea precoce 0 -6 zile	Mortalitatea neonatala 0 -27 zile	Mortalitatea Postneonatala 28 -11 luni	Mortalitatea Postinfantila 1 -4 ani	Mortinatalitatea (nascuti morti)	Mortalitatea perinatala
<b>Anul 2016</b>	2262 7,72‰	3634 12,41‰	-1372 -4,69‰	12 5,31‰	8 3,54‰	8 3,54‰	4 1,77‰	2 0,20‰	10 4,40‰	18 7,92‰
<b>Anul 2015</b>	2122 7,25‰	3810 13,01‰	-1688 -5,76‰	9 4,25‰	6 2,83‰	7 3,30‰	2 0,95‰	2 0,20 ‰	10 4,69 ‰	16 7,51‰
<b>Tendința</b>	↑	↓	↓	↑	↑	↑	↑	-	↓	↑



Natalitatea în Județul Mehedinți este în creștere în această perioadă, peste media națională a anului 2015 (7.2 ‰), în anul 2016 având valoarea 7,72‰ .

Mortalitatea generală în Județul Mehedinți se menține peste media țării în anul 2015 (11.7‰), fiind în scădere de la (13.01) în anul 2015 la 12.41 în 2016.

Sporul natural în toată această perioadă a fost negativ cu variații între -5,76‰ și -4.69‰ valoarea minimă situându-se în anul 2015 -5.76‰ , sub valoarea națională -3,3‰ în anul 2015.

Mortalitatea infantilă în această perioadă are o creștere de la 4.25‰ în anul 2015 la o valoare de 5.31‰ în 2016 , sub media pe țară la anul 2015(8.0‰) .

Mortalitatea precoce 0-6 zile are un traseu ascendent de la 2.83‰ în 2015, atingând valoarea de 3.54‰ în anul 2016.

Mortalitatea neonatală 0-27 zile crește de la valoarea de (3.3‰) în 2015, având o valoare maximă (3.54‰) în anul 2016.

Mortalitatea postneonatală are un trend ascendent de la valoarea (0.95‰) în anul 2015 la valoarea (1.77‰) în 2016.

Mortalitatea postinfantilă înregistrează aceeași valoare (0.20‰) în această perioadă.

Mortinatalitatea are un trend descendent de la o valoare de (4.69‰) în anul 2015 la valoarea de (4.40‰) în 2016

Mortalitatea perinatală crește la (7.51‰) în 2015 la valoarea (7.92‰) în anul 2016

### ***ASISTENTA MEDICALA DE URGENTA***

A fost monitorizată permanent, în scopul unei bune desfășurări a activității și asigurării accesului echitabil al populației la serviciile medicale.

S-au urmărit standardele de calitate și respectarea protocoalelor de intervenții în unitatea de primiri urgente;

Urmărirea îmbunătățirii timpilor de răspuns la solicitări printr-un management eficient al folosirii echipajelor Serviciului Județean de Ambulanță și SMURD.

Există o rețea integrată a sistemului de urgență care acoperă suprafața întregului județ, după cum urmează:

- 3 centre de permanență fixe;
- dispecerat integrat cu: 1 stație de ambulanță Drobeta Turnu Severin, 5 stații ambulanță, 5 puncte SMURD

La finalul anului 2016 Serviciul Județean de Ambulanță Mehedinți dispunea de 3 mașini tip C1/C2, 22 ambulanțe tip B1/B2, 9 autosanitare de transport A1/A2 și 4 mașini destinate consultațiilor la domiciliu ACD.

- *UPU/SMURD Spitalul Județean de Urgență Drobeta Turnu Severin*

Din martie 2013 funcționează Dispeceratul Integrat al Inspectoratului pentru Situații de Urgență și Ambulanță, fapt care a dus la o îmbunătățire reală a timpului mediu de ajungere la caz.



### ***ASISTENTA SANITARĂ***

În anul 2016 funcționează la nivelul județului Mehedinți:

- 4 unități sanitare cu paturi în sistem public;
- 2 centre de sănătate multifuncționale, aflate în structura Spitalului Județean de Urgență Drobeta Turnu Severin;
- 3 centre de permanență în vederea asigurării continuității asistenței medicale primară în afara orelor de program ale cabinetelor de medicina de familie;
- 1 unități sanitare cu paturi, sistem spitalizare de zi, în privat;
- 161 cabinete medicale individuale ale medicilor de familie
- 146 cabinete de specialitate
- 2 cabinete sănătate mintală
- 115 cabinete stomatologice
- 16 laboratoare medicale și 12 de tehnică dentară
- 84 de farmacii, 13 puncte farmaceutice, 1 drogherie

Cele 3 unități sanitare cu paturi în sistem public au aprobat de către Ministerul Sănătății un număr de 1449 paturi, din care 1286 paturi sunt contractate cu Casa de Asigurări de Sănătate Județeană Mehedinți în sistem DRG, pentru spitalizare de zi având contracte pentru 71 paturi.

### ***IMPLEMENTAREA OBIECTIVELOR POLITICILOR DE SANATATE***

În anul 2016 Direcția de Sănătate Publică Mehedinți a primit vaccinuri incluse în Programul Național de Imunizare și a încheiat contracte cu medicii de familie și unitățile sanitare pentru distribuirea acestor vaccinuri.

- Au fost efectuate controale ale produselor și obiectivelor cu impact asupra sănătății publice în toate domeniile de competență;
  - Au fost coordonate și organizate acțiuni declanșate în cadrul sistemelor de alertă.
- au fost realizate campanii de imunizare conform Calendarului național de vaccinare;

### ***PRINCIPALELE PROBLEME IDENTIFICATE ÎN ANUL 2016***

Insuficiența personalului de specialitate coroborată cu volumul mare de activitate, care determină întârzieri în atingerea obiectivelor și care afectează calitatea rezultatelor, antrenând suprasolicitarea personalului existent;

Lipsa fondurilor necesare achiziționării unor aparate (gaz cromatograf și spectrofotometru cu absorbție atomică) din dotarea laboratorului de diagnostic și investigare în sănătate publică din cadrul Direcției de Sănătate Publică Mehedinți.

În ceea ce privește numărul de persoane asigurate beneficiare de pachetul de bază de servicii medicale numărul mediu de asigurați în anul 2015 a fost de 201.267 persoane iar în anul 2016 numărul a fost de 200.244 persoane care fac parte din toate categoriile: copii sub 18 ani, elevi/studenți între 18-26 ani, salariați, pensionari, liber profesioniști, etc.

Situația numărului de contracte /acte adiționale încheiate pe domenii de asistență medicală la data de 31.12.2015 se prezenta astfel:

<b>Nr. crt.</b>	<b>Tipul de asistenta medicala</b>	<b>Nr. contracte 2015</b>
1.	Asistentă medicală primară	146
2.	Asistență medicală ambulatorie de specialitate pentru specialitățile clinice	22
3.	Asistență medicală ambulatorie de specialitate pentru specialitățile paraclinice	13
4	Asistența medicală de specialitate de recuperare-reabilitare a sănătății (unități sanitare ambulatorii de recuperare)	9
5	Asistență medicala ambulatorie de specialitate pentru specialitatea medicina dentară	29
6	Asistență medicala spitalicească	5
7	Îngrijiri medicale la domiciliu	5
8	Acordarea medicamentelor cu și fără contribuție personală în tratamentul ambulatoriu	55
9	Acordarea dispozitivelor medicale destinate recuperării unor deficiențe organice sau fiziologice	69
Număr total de contracte/acte adiționale încheiate		353

**Situația numărului de contracte / acte adiționale încheiate pe domenii de asistență medicală la data de 31.12.2016 se prezenta astfel:**

<b>Nr. Crt.</b>	<b>Tipul de Asistență medicală</b>	<b>Nr. contracte existente 31.12.2016</b>
1	Asistența medicală primară	141
2	Asistența medicală ambulatorie de specialitate pentru specialități clinice	23
3	Asistența medicală ambulatorie pentru specialități paraclinice (furnizori de servicii medicale paraclinice alții decât spitalele)	14
4	Asistența medicală de specialitate de recuperare-reabilitare a sănătății (unitati sanitare ambulatorii de recuperare)	9

5	Asistența medicală ambulatorie de specialitate pentru specialitatea medicina dentară	24
6	Asistența medicală spitalicească	5
7	Îngrijiri medicale la domiciliu	6
8	Acordarea medicamentelor cu și fără contribuție personală în tratamentul ambulatoriu	53
9	Acordarea dispozitivelor medicale destinate recuperării unor deficiențe organice sau fiziologice	65
10	Consultații de urgență la domiciliu și transport sanitar neasistat	1
Nr. total contracte / acte adiționale		351

În anul 2015 numărul de contracte a fost în număr de 353 iar în anul 2016 a fost de 351 de contracte, astfel se poate observa că numărul de furnizorii de servicii medicale, medicamente și dispozitive medicale putem spune că este constant. Casa de Asigurări de Sănătate Mehedinți prin intermediul conducerii, asigură numărul necesar de furnizori care acordă servicii medicale asiguraților.

Atragerea personalului medical în zonele izolate sau defavorizate s-a făcut prin majorarea cu până la 100% a punctajului realizat, în funcție de condițiile în care se desfășoară activitatea medicilor de familie, pe baza criteriilor aprobate prin ordin comun al Președintelui C.N.A.S. și al Ministrului Sănătății.

### **ASISTENȚĂ MEDICALĂ PRIMARĂ**

#### *Anul 2015*

Contractele încheiate în anul 2014 au fost prelungite pentru primele 4 luni ale anului 2015 prin acte adiționale, cu îndeplinirea tuturor condițiilor privind relațiile contractuale dintre casa de asigurări de sănătate și furnizori. Condițiile acordării asistenței medicale în baza actelor adiționale au fost cele prevăzute în actele normative în vigoare pe perioada derulării actelor adiționale și anume prevederile H.G.400/2014 pentru aprobarea pachetelor de servicii medicale de servicii medicale și a Contractului-cadru care reglementează condițiile acordării asistenței medicale în cadrul sistemului de asigurări sociale de sănătate pentru anii 2014 – 2015, cu modificările și completările ulterioare și prevederile Ordinului ministrului sănătății, al președintelui Casei Naționale de Asigurări de Sănătate nr.619/360/2014, pentru aprobarea Normelor metodologice de aplicare în anul 2014 Contractului-cadru privind condițiile acordării asistenței medicale în cadrul sistemului de asigurări sociale de sănătate pentru anii 2014-2015, cu modificările și completările ulterioare.

#### *Anul 2016*

Contractele încheiate în anul 2015 au fost prelungite pentru primele 6 luni ale anului 2016 prin acte adiționale, cu îndeplinirea tuturor condițiilor privind relațiile contractuale dintre casa de asigurări de sănătate și furnizori.

În perioada iulie–decembrie 2016 s-a asigurat continuitatea în acordarea asistenței medicale la nivelul județului.

În luna iulie 2016 s-a declanșat procedura de contractare pentru toate domeniile de asistență pentru anul 2016.

Procesul de contractare pe toate domeniile de asistență medicală, medicamente și dispozitive medicale s-a finalizat la data de 29.07.2016.

Atragerea personalului medical în zonele izolate sau defavorizate s-a făcut prin majorarea cu până la 100% a punctajului realizat, în funcție de condițiile în care se desfășoară activitatea medicii de familie, pe baza criteriilor aprobate prin ordin comun al Președintelui C.N.A.S. și al Ministrului Sănătății.

#### *Asistența medicală ambulatorie de specialitate pentru specialități clinice*

În anul 2016 au beneficiat de mai multe consultații din partea medicilor specialiști față de anul 2015, în anul 2015 au fost înregistrate un număr de 127.024 de consultații acordate asiguraților din Județul Mehedinți iar în anul 2016 au fost înregistrate 135.992 de consultații. Această creștere se poate explica și datorită faptului că în anul 2016 au fost înregistrate 23 de contracte cu medicii specialiști.

#### *Asistența medicală ambulatorie pentru specialități paraclinice (furnizori de servicii medicale paraclinice alții decât spitalele)*

În ceea ce privește numărul de investigații medicale în asistența medicală paraclinică(laboratoare de analize, laborator de analize medicale citopatologice, ecografii sau imagistică medicală), acestea au fost în creștere în anul 2016 față de anul 2015. În anul 2015 au fost înregistrate un număr de 448.831 de investigații iar în anul 2016 au fost înregistrate un număr de 460.552 investigații înregistrând un consum mai mare cu 180.000 lei.

#### *Acordarea medicamentelor cu și fără contribuție personală în tratamentul ambulatoriu*

După introducerea cardului național de sănătate s-a observat o scădere a consumului de medicamente și implicit a numărului de rețete eliberate. În anul 2015 au fost eliberate un număr de 621.766 de rețete în valoare de 68.150,28 mii lei iar în anul 2016 au fost eliberate 619.121 de rețete în valoare de 64.072,46 mii lei.

#### *Acordarea dispozitivelor medicale destinate recuperării unor deficiențe organice sau fiziologice*

În ceea ce privește dispozitivele medicale a fost înregistrată o scădere privind eliberarea dispozitivelor medicale ca și număr de decizii eliberate adică pentru anul 2015 au fost eliberate 3932 de decizii în valoare de 2.921.536 lei iar în anul 2016 au fost eliberate un număr de 3724 de decizii a căror valoare s-a ridicat la suma de 3.366.308 lei. Au fost eliberate un număr mai mare de decizii pentru dispozitivele medicale pentru incontinență urinară în anul 2015 față de anul 2016 dar valoarea celor emise în anul 2016 este mai mare.

## ASISTENȚĂ MEDICALĂ SPITALICEASCĂ

*Referitor la furnizorii de servicii spitalicești situația sumelor contractate la data de 31.12.2015 se prezintă astfel:*

lei

Cod CNAS	Denumirea unității sanitare cu paturi	Valoare contractata la 31.12.2015
MH01	SPITAL JUDETEAN DE URGENTA DROBETA TURNU SEVERIN	62.421.900
MH02	SPITAL MUNICIPAL ORSOVA	5.473.690
MH05	SPITAL ORASENESC BAIA DE ARAMA	3.081.060
MH06	CENTRUL DE ONCOLOGIE DROBETA TURNU SEVERIN	1.958.000
T13	SPITAL GENERAL CAI FERATE DROBETA TURNU SEVERIN	4.137.510
MH	x	77.072.160

### SUME INREGISTRATE IN CONTUL 8080 REPREZENTÂND DEPĂȘIREA VALORII CONTRACTELOR ÎNCHEIATE PENTRU ANUL 2015 CU UNITĂȚILE SANITARE PUBLICE CU PATURI

NR. CRT.	DENUMIRE SPITAL	VALOARE Lei
	TOTAL, din care:	6,573,555
1	SPITAL JUDETEAN DE URGENTA DROBETA TURNU SEVERIN	5,506,783
2	SPITAL MUNICIPAL ORSOVA	246,262
3	SPITAL ORASENESC BAIA DE ARAMA	415,505
4	SPITAL GENERAL CAI FERATE DROBETA TURNU SEVERIN	405,005

Referitor la furnizorii de servicii spitalicești situația sumelor contractate la data de 31.12.2016 se prezintă astfel:

lei

Cod CNAS	Denumirea unității sanitare cu paturi	Valoare contractata la 31.12.2016
MH01	SPITAL JUDETEAN DE URGENTA DROBETA TURNU SEVERIN	63.807.260
MH02	SPITAL MUNICIPAL ORSOVA	5.959.170
MH05	SPITAL ORASENESC BAIA DE ARAMA	3.176.640
MH06	CENTRUL DE ONCOLOGIE DROBETA TURNU SEVERIN	2.524.120
T13	SPITAL GENERAL CAI FERATE DROBETA TURNU SEVERIN	4.449.940
MH	X	79.918.000

- pentru acordarea drepturilor salariale conform OUG35/2015

Denumire unitate sanitara publica	VALOARE CONTRACTATA OUG 35/2015 la 31.12.2016
SPITAL JUDETEAN DE URGENTA DROBETA TURNU SEVERIN	11.569.619,00
SPITAL MUNICIPAL ORSOVA	1.144.380,00
SPITAL ORASENESC BAIA DE ARAMA	523.651,00
SPITAL GENERAL CFR DROBETA TURNU SEVERIN	710.350.00
TOTAL	13.948.000.00

**SUME INREGISTRATE IN CONTUL 8080 REPREZENTÂND DEPĂȘIREA  
VALORII CONTRACTELOR ÎNCHEIATE PENTRU ANUL 2016 CU UNITĂȚILE  
SANITARE  
PUBLICE CU PATURI**

<b>NR. CRT</b>	<b>DENUMIRE SPITAL</b>	<b>VALOARE lei</b>
	TOTAL, din care:	6.937.686
1	SPITAL JUDETEAN DE URGENTA DROBETA TURNU SEVERIN	4.564.075
2	SPITAL MUNICIPAL ORSOVA	777.615
3	SPITAL ORASENESC BAIA DE ARAMA	1.237.262
4	SPITAL GENERAL CAI FERATE DROBETA TURNU SEVERIN	358.734

PROGRAME NAȚIONALE DE SĂNĂTATE DESFĂȘURATE PRIN INTERMEDIUL CASEI DE ASIGURĂRI DE SĂNĂTATE MEHEDINȚI

În anul 2015 în *Programul național de oncologie* au fost tratați un număr de 1137 bolnavi cu un cost mediu 11.298 lei per/bolnav iar în anul 2016 au fost tratați un număr de 1107 bolnavi cu un cost mediu de 11.992 lei per/bolnav.

În cadrul *Programului național de diabet zaharat* în anul 2015 au fost tratați un număr de 9343 de bolnavi cu un cost mediu de 1.059 lei/bolnav, 25 de copii cu diabet zaharat automonitorizați cu un cost mediu de 1241 lei/copil și 2676 de bolnavi automonitorizați cu un cost mediu de 396 lei/bolnav. În anul 2016 au fost tratați un număr de 9585 de bolnavi cu un cost mediu de 1.136 lei/bolnav, 28 de copii cu diabet zaharat automonitorizați cu un cost mediu de 1256 lei/copil și 2937 de bolnavi automonitorizați cu un cost mediu de 393 lei/bolnav.

În cadrul *Programului național de tratament al hemofiliei și talasemiei* în anul 2015 au fost tratați un număr de 2 bolnavi între 1 și 18 ani cu un cost mediu de 66.227 lei/bolnav, 1 bolnav de hemofilie cu substituție "on demand" cu un cost mediu de 133.979 lei/bolnav și 2 bolnavi cu hemofilie cu substituție de scurtă durată cu un cost mediu de 526.350 lei/bolnav. În anul 2016 au fost tratați un număr de 2 bolnavi între 1 și 18 ani cu un cost mediu de 111.150 lei/bolnav, 1 bolnav de hemofilie cu substituție "on demand" cu un cost mediu de 224.233 lei/bolnav și 3 bolnavi cu hemofilie cu substituție de scurtă durată cu un cost mediu de 397.067 lei/bolnav.

În cadrul *Programului național de tratament pentru boli rare*, în anul 2015 au fost tratați un număr de 6 bolnavi cu scleroză laterală amiotrofică cu un cost mediu de 5.376 lei/bolnav iar în anul 2016 au fost tratați un număr de 7 bolnavi cu aceeași boală cu un cost mediu de 4.506 lei/bolnav.

Prin intermediul *Programului național de ortopedie*, în anul 2015 au fost endoprotezați un număr de 53 de bolnavi cu un cost mediu de 1.349 lei/bolnav iar în 2016 au fost endoprotezați un număr de 63 de bolnavi cu un cost mediu de 1750 lei/bolnav.

În cadrul *Programului național de transplant de organe, țesuturi și celule de origine umană*, în anul 2015 au fost tratați un număr de 18 bolnavi cu un cost mediu de 16.645 lei/bolnav iar în anul 2016 au fost tratați un număr de 24 de bolnavi cu un cost mediu de 11.965 lei/bolnav.

Prin intermediul *Programului național de supleere a funcției renale la bolnavii cu insuficiență renală cronică (dializă)* au fost tratați în anul 2015 un număr de 229 de bolnavi prin hemodializă convențională cu un cost mediu de 496 lei/bolnav, 14 bolnavi tratați prin hemodiafiltrare intermitentă on-line cu un cost de 563 lei/bolnav și un număr de 12 bolnavi tratați prin dializă peritoneală automată cu un cost mediu de 27.364 lei/bolnav. În anul 2016 un număr de 251 de bolnavi prin hemodializă convențională cu un cost mediu de 496 lei/bolnav, 17 bolnavi tratați prin hemodiafiltrare intermitentă on-line cu un cost de 563 lei/bolnav și un număr de 11 bolnavi tratați prin dializă peritoneală automată cu un cost mediu de 67.859 lei/bolnav.

*Programul național de supleere a funcției renale* la bolnavii cu insuficiență renală cronică se derulează prin CAS Mehedinți începând cu 01.05.2015, prin unitatea de hemodializă convențională Spitalului CFR Drobeta Turnu Severin și Centrul de Dializa Privata SC Fresenius Nephrocare Romania SRL cu sediul în București, cu sediul punctului de lucru în Drobeta-Turnu Severin, B-dul Carol I nr. 79, județul Mehedinți.

---

#### *b) Educație*

---

Strategia de dezvoltare a învățământului mehedintean, promovată de Inspectoratul Școlar Județean, se înscrie în reperele stabilite de Strategia MENCȘ pentru dezvoltarea învățământului preuniversitar și a Programului de dezvoltare economico-socială a județului Mehedinți.

Analiza stării învățământului din județul Mehedinți, la sfârșitul anului școlar 2015-2016 se realizează prin raportare la indicatorii de evaluare a calității și a eficienței interne a sistemului.

Diagnoza are, de asemenea, în vedere gradul de realizare a obiectivelor formulate în Planul managerial al Inspectoratului Școlar Județean Mehedinți, pentru anul școlar 2015-2016. Deschiderea sistemelor educaționale și de formare profesională spre mediul social, economic și cultural, spre societate, în ansamblul său, prin consolidarea relațiilor de colaborare dintre educație și formare profesională cu piața muncii, cercetare, dezvoltarea spiritului antreprenorial, îmbunătățirea învățării limbilor străine, creșterea mobilității europene pentru elevi și studenți, profesori, cercetători și specialiști, consolidarea cooperării europene, reprezintă, în egală măsură, direcții de acțiune, dar și deziderate ale societății contemporane.



## REȚEAUA UNITĂȚILOR DE ÎNVĂȚĂMÂNT

*Prioritățile manageriale au vizat:*

- sprijinirea accesului la studii pentru cei care au abandonat școala, prin oferirea posibilității de a urma cursurile la formele de învățământ seral și frecvență redusă;
- restructurarea rețelei școlare în funcție de indicii demografici și programele de dezvoltare la nivel local și regional, precum și adaptarea la piața muncii;
- reducerea învățământului gimnazial cu predare simultană și a claselor sub efectivul minim admis de lege;
- sprijinirea accesului la educație a elevilor proveniți din medii dezavantajate, în vederea prevenirii și combaterii marginalizării și a excluziunii sociale;
- facilitarea accesului tinerilor la programe de educație și formare profesională de tip „a doua șansă”;
- diversificarea ofertei de servicii educaționale prin asigurarea șanselor egale la educație pentru copiii cu cerințe educaționale speciale.

### I.1.1. Învățământul de stat

	Unități de învățământ 2015– 2016		
	Total	Cu personalitate juridica	Structuri
<b>Învățământ de masă</b>	<b>223</b>	<b>103</b>	<b>120</b>
<b>Învățământ special</b>	<b>3</b>	<b>2</b>	<b>1</b>
<b>Învățământ particular</b>	<b>4</b>	<b>4</b>	<b>-</b>

### I.1.2.Unități cu personalitate juridică / structuri / categorii / zone 2015-2016

	Grădinițe		Școli I-VIII		Școli 0-IV		COLEGIU/LICEE TEORETICE	Grupuri școlare, Licee, Colegii Tehnice	Liceu tehnologic special	Învățământ special		Cluburi sportive		Palate, cluburi ale copiilor / filiale
	PJ	Structuri	PJ	Structuri	PJ	Structuri				Școli	Grădinițe	PJ	Secții	
<b>Drobeta Tr-Severin</b>	7	8	11	2	-	-	4	5	1	2	1	1	-	1
<b>Baia de Arama</b>	-	3	1	2	-	2	-	1	-	-	-	-	-	1
<b>Orsova</b>	2	-	2	-	-	-	1	1	-	-	-	1	-	1
<b>Strehaia</b>	-	4	1	1	-	1	-	1	-	-	-	-	-	1
<b>Vanju Mare</b>	-	4	1	-	-	1	1	-	-	-	-	-	-	1
<b>Rural</b>	-	25	58	13	3	54	2	2	-	-	-	-	-	-
<b>TOTAL</b>	9	44	72	18	3	58	8	10	1	2	1	2	-	5

NIVEL DE ÎNVĂȚĂMÂNT	NR. UNITĂȚI	Din care:			NR. ELEVI	Din care:	
		PJ	AR structuri	SECȚII		URBAN	RURAL
preșcolar	188	9	44	135	6194	3109	3085
primar	61	3	58	-	10641	5382	5259
gimnazial	90	72	18	-	9548	4799	4749
liceal	18	18	-	-	9641	7970	1671
liceu tehnologic special	3	2	1	-	274	274	-
postliceal	1	1	-	-	1882	1733	149

ALTE UNITĂȚI CONEXE	NR. UNITĂȚI	din care:		
		PJ	AR	SECȚII
Clubul Școlar Sportiv	2	2		
Palatul Copiilor	5	1		4
Casa Corpului Didactic	1	1		
Inspectoratul Școlar Județean	1	1		
<b>TOTAL MENCS</b>	<b>9</b>	<b>5</b>		<b>4</b>

C.J.R.A.E	<b>1</b>	<b>1</b>		
<b>TOTAL învățământ special</b>	<b>2</b>	<b>1</b>	<b>1</b>	
Scoala Postliceala Sanitara <i>G.Titeica</i>	<b>1</b>	<b>1</b>		
Liceul Teoretic „Șerban Cioculescu”	<b>1</b>	<b>1</b>		
GPN Baia de Aramă	<b>1</b>	<b>1</b>		
Grădinița Tereza Verzeri	<b>1</b>	<b>1</b>		
<b>TOTAL învățământ particular</b>	<b>4</b>	<b>4</b>		

### I.1.3. Efective de elevi

Nr. total elevi	Nr. total preșcolari	Nr. elevi înv. primar	Nr. elevi înv. gimnazial	Nr. elevi înv. liceal	profesi onal	Nr. elevi înv. special	Nr. elevi înv. postliceal	Nr. elevi înv. particular
39429	6167	10641	9548	9691	376	274	1577 buget 305 taxă	850

Referitor la fundamentarea cifrei proiectului planului de școlarizare, precizăm că, pentru cei 2224 de absolvenți prognozați a absolvi clasa a VIII -a s-au alocat 74 de clase, distribuite astfel în învățământul liceal:

- **36** clase – filiera teoretică
- **33** clase – filiera tehnologică
- **5** clase – filiera vocațională

Clasele de la **filiera tehnologică** au fost repartizate în conformitate cu procentele stabilite în documentele de proiectare strategică a nevoilor pieței muncii la nivel regional(PRAI) și local(PLAI), astfel:

- **18 clase profil tehnic;**
- **10 clase profil servicii;**
- **5 clase profil resurse;**

S-au propus:

- **clase a IX-a pentru învățământul cu frecvență redusă**
- **clase a IX-a seral**
- **19 clase de învățământ postliceal zi / seral și 3 clase de maiștri** pentru calificările: **sanatate si asistenta pedagogica, mecanica,energetic, constructii, instalatii si lucrarii publice, agricultură.**

#### **Acțiuni întreprinse:**

- realizarea de întâlniri pe zone cu directorii unităților de învățământ din județ în cadrul cărora a fost **prelucrată Metodologia privind fundamentarea cifrei de școlarizare și stabilirea rețelei unităților de învățământ preuniversitar pentru anul școlar 2015/2016;**
- propunerea spre aprobarea CA a componenței **Comisiei de fundamentare a cifrei de școlarizare și stabilirea rețelei unităților de învățământ preuniversitar** la nivelul ISJ Mehedinti;
- realizarea graficului întâlnirilor cu directorii unităților de învățământ din județ pentru preluarea propunerilor planului de școlarizare;
- centralizarea propunerilor și analizarea lor în cadrul comisiei județene;
- realizarea la nivelul ISJ Mehedinti a unui studiu de specialitate referitor la fundamentarea planului de școlarizare,din perspectiva argumentelor psihologice,sociologice și economice,în care au fost implicați profesorii consilieri din centrele și cabinetele de asistență psihopedagogică,autoritățile locale și Comitetul Local de Dezvoltare a Parteneriatului Social pentru Formarea Profesională;
- aprobarea proiectului planului de școlarizare de către CA al ISJ, avizarea lui de către C.L.D.P.S.F.P.și coordonatorul regional al CNDIPT, pentru învățământul profesional;
- înaintarea proiectului la MENCȘ.

## RESURSE UMANE

**Situația încadrării cu personal** la nivelul județului MH, în anul școlar 2015 – 2016, se prezintă astfel:

Personal din învățământul preuniversitar	2015-2016	2016-2017
<b>Personal didactic</b>	3322	Etaplele cuprinse în Calendarul mișcării personalului didactic pe anul 2015-2016 se află în curs de desfășurare.
<b>Personal didactic auxiliar</b>	372	
<b>Personal nedidactic</b>	681	
<b>TOTAL</b>	<b>4375</b>	

**Situația încadrării pe norme/posturi didactice pe tipuri de posturi și medii de rezidență - învățământ de masă :**

TITULARI			Titulari (plata cu ora sau cumul)			SUPLINITORI CALIFICATI			SUPLINITORI necalificați/ în curs de calificare		
Total	din care:		Total	din care:		Total	din care:		Total	din care:	
	Urban	Rural		Urban	Rural		Urban	Rural		Urban	Rural
<b>2458</b>	<b>1322</b>	<b>1136</b>	<b>321</b>	<b>122</b>	<b>199</b>	<b>699</b>	<b>201</b>	<b>498</b>	<b>54</b>	<b>13</b>	<b>41</b>

**Situația încadrării pe norme/posturi didactice pe tipuri de posturi și medii de rezidență-învățământ special:**

TITULARI			Titulari (plata cu ora sau cumul)			SUPLINITORI CALIFICATI			SUPLINITORI CALIFICAȚI necalificați/ în curs de calificare		
Total	din care:		Total	din care:		Total	din care:		Total	din care:	
	Urban	Rural		Urban	Rural		Urban	Rural		Urban	Rural
<b>75</b>	<b>75</b>	<b>0</b>	<b>5</b>	<b>5</b>	<b>0</b>	<b>30</b>	<b>30</b>	<b>0</b>	<b>2</b>	<b>2</b>	<b>0</b>

**Acoperirea cu personal didactic a diferitelor discipline:**

**Discipline/domenii deficitare în acoperirea cu personal didactic calificat**

- 1 Limba germană
- 2 Chimie
- 3 Fizică
- 4 Educatoare – în zone greu accesibile

**Discipline/domenii cu excedent de personal**

- 1 Limba și literatura română
- 2 Limba franceză
- 3 Istorie
- 4 Geografie

### Activitățile de mobilitate a personalului didactic

Concursurile de ocupare a posturilor/catedrelor vacante/rezervate s-au desfășurat în conformitate cu *Metodologia de organizare și desfășurare a concursului pentru ocuparea posturilor/catedrelor declarate vacante în unitățile de învățământ preuniversitar*.

La examen au fost înscriși un număr de 452 candidați.

### SITUATIA STATISTICA A POSTURILOR DIDACTICE VACANTE/ REZERVATE ÎN UNITĂȚILE DE ÎNVĂȚĂMÂNT PREUNIVERSITAR

Județ	Total posturi vacant e/ rezerva te publica te pentru concurs	din care:									
		Titulari- zabile pt. concurs	din care:		Netitulari- zabile pt. concurs	din care:					
			Titulari- zabile (urban)	Titulari- zabile (rural)		Posturi netitularizabile vacante/rezervate complete			Posturi netitularizabile vacante/rezervate incomplete		
						Com- plete	Com- plete (urban )	Com- plete (rural)	Incom- plete	Incom- plete (urban)	Incom- plete (rural)
MH	951	15	5	10	936	520	276	260	416	174	242

În cadrul activităților cuprinse în calendarul de mișcare a personalului didactic aprobat de MENCS s-au emis decizii pentru:

- 57 completări de catedră
- 12 întregiri de normă didactică
- 87 pretransferări
- 26 transfer prin restrângere de activitate
- 140 detașări în interesul învățământului și la cerere.
- 64 titularizări în baza art 253 din Legea Educației Naționale



<b>Gradul didactic</b>	<b>Definitivat 2016</b>	<b>Gr. II 2015- 2017</b>	<b>Gr. II IC1</b>	<b>Gr. I IC1</b>	<b>Gr. I 2016- 2018</b>	<b>TOTAL</b>
Număr cadre didactice înscrise	129	51	74	91	85	430

### **EDUCAȚIE TIMPURIE**

În anul școlar 2015-2016 în județul Mehedinți, un număr de aproximativ 6.000 de copii au frecventat grădinița. Aceștia au fost cuprinși în 340 de grupe-282 grupe cu program normal (4625 prescolari) și 58 grupe cu program prelungit (1369 prescolari).

Întreaga activitate desfășurată în anul școlar 2015-2016 a fost focalizată pe asigurarea unui cadru propice desfășurării unui proces instructiv-educativ de calitate în toate unitățile de învățământ prescolar. Nevoile identificate, care au stat la baza proiectării întregii activități au fost:

- Promovarea unor programe specifice în scopul creșterii gradului de cuprindere a copiilor în grădinițe;
- Organizarea de programe de informare asupra noutăților privind proiectele de actualitate în învățământul prescolar;
- Diversificarea și adaptarea ofertei educaționale la nevoile individuale ale copiilor;
- Mediatizarea exemplelor de bună practică și promovarea rezultatelor deosebite ale activității cadrelor didactice și managerilor;
- Identificarea persoanelor resursă și cooptarea acestora în corpul de metodisti și mentori;
- Extinderea programului de educație timpurie astfel încât să răspundă tuturor solicitărilor părinților.
- Monitorizarea activității în toate unitățile de învățământ a avut în vedere direcțiile de acțiune și obiectivele generale stabilite în Planul Managerial pentru anul școlar 2015-2016 și a urmărit implementarea politicilor privind asigurarea calității la toate nivelurile.
- Pentru organizarea unei rețele educaționale cât mai eficiente, s-a ținut seama de următoarele elemente: o analiză evoluției demografice a populației de vârstă preșcolară o analiză a bazei materiale existente, a utilităților și a infrastructurii, o analiză a ocupării posturilor cu personal didactic calificat, o analiză a rezultatelor înregistrate.
- Elaborarea de propuneri de includere în planul de inspecție frontală pentru anul școlar 2015-2016 a unităților preșcolare în care nu s-au efectuat astfel de inspecții de mai mult timp.
- Elaborarea tematicii de specialitate a inspecțiilor în unitățile de învățământ prescolar.

- Elaborarea regulamentului, a tematicii și a graficului desfășurării ședințelor cu membrii consiliului consultativ, cu managerii școlari și cu membrii consiliului consultativ.
- Realizarea și reactualizarea bazei de date cu documente legislative privind învățământul prescolar;
- Realizarea bazei de date privind autorizațiile de funcționare ale unităților de învățământ ;
- Realizarea rapoartelor privind activitatea din sectorul de responsabilitate;
- Realizarea, pe baza strategiilor Inspectoratului Școlar Județean , a documentelor de planificare și organizare a activității la nivelul compartimentului.
- Evaluarea personalului de conducere al unităților de învățământ prescolar.
- Asigurarea unităților preșcolare cu personal didactic conform metodologiei și calendarul mișcării personalului didactic, asistarea acestora în încadrarea, salarizarea/ normarea personalului, în consolidarea calității și stabilității personalului didactic angajat în grădinițele din mediul rural prin antrenarea autorităților locale alături de conducerile unităților de învățământ.
- Personalizarea traiectelor de evoluție în carieră a personalului didactic, avându-se în vedere următoarele priorități: identificarea nevoilor de formare a personalului didactic, monitorizarea realizării inspecțiilor pentru susținerea gradelor didactice în vederea asigurării ritmicității și continuității îndrumării metodice și de specialitate, identificarea ofertanților de formare și informarea cadrelor didactice privind oferta curentă de programe de formare acreditate, formarea cadrelor didactice și a managerilor pentru aplicarea noilor prevederi legislative ;
- Efectuarea inspecții curente și speciale pentru obținerea gradelor didactice prin implementarea strategiilor de evaluare cu scop de orientare și optimizare a învățării.
- Organizarea evaluărilor inițiale ca reper pentru adaptarea procesului de învățare la particularitățile de vârstă și individuale ale copiilor.
- Organizarea evaluărilor finale și analiza comparativă a rezultatelor.
- Orientarea inspecției școlare către parcurgerea adaptată a programei și evaluarea obiectivă a prescolarilor în raport cu progresul propriu.
- Monitorizarea și evaluarea modului în care se aplică politicile privind managementul educațional, evaluarea și dezvoltarea instituțională, asigurarea calității.

*Evaluarea națională pentru elevii clasei a VIII-a în anul școlar 2015-2016* - la nivelul județului Mehedinți au participat la proba scrisă din data de 27.06.2016 - Limba și literatura română un număr de 1983 candidați, la proba scrisă din data de 28.06.2016 – limba și literatura maternă maghiară – 1 candidat, iar la proba scrisă din data de 29.06.2016 – Matematică un număr de 1979 candidați;

# BACALAUREAT 2016

*Rezultate finale BACALAUREAT 2016 , sesiunea iunie - iulie*

Unitate	Inscrisi	Prezenti	Neprezentati	Eliminati	Respinsi	Respinsi cu medii	Reusiti TOTAL	Reusiti 6-6,99	Reusiti 7-7,99	Reusiti 8-8,99	Reusiti 9-9,99	Reusiti 10	Promovabilitate
COLEGIUL NAȚIONAL "GHEORGHE ȚIȚEICA"	229	229	0	0	14	6	215	26	44	68	77	0	<b>93.89</b>
COLEGIUL NAȚIONAL "TRAIAN"	200	196	4	0	21	6	175	30	23	59	63	0	<b>89.29</b>
COLEGIUL NAȚIONAL PEDAGOGIC "ȘTEFAN ODOBLEJA"	246	241	5	0	47	9	194	47	59	65	23	0	<b>80.50</b>
LICEUL TEORETIC "TRAIAN LALESCU"	93	92	1	0	21	5	71	28	19	19	5	0	<b>77.17</b>
LICEUL DE ARTĂ "I.ȘT.PAULIAN"	32	32	0	0	9	5	23	5	8	7	3	0	<b>71.88</b>
LICEUL TEORETIC CUJMIR	64	55	9	0	26	4	29	11	11	6	1	0	<b>52.73</b>
LICEUL TEHNOLOGIC "MATEI BASARAB"	175	146	29	0	83	8	63	20	22	16	5	0	<b>43.15</b>
LICEUL TEORETIC "DR.VICTOR GOMOIU"	67	62	5	0	36	7	26	11	8	5	2	0	<b>41.94</b>
COLEGIUL TEHNOLOGIC "CONSTANTIN BRÂNCOVEANU"	184	157	27	2	91	8	64	20	25	11	8	0	<b>40.76</b>
COLEGIUL NAȚIONAL ECONOMIC "THEODOR COSTESCU"	248	234	14	1	149	16	84	36	31	14	3	0	<b>35.90</b>

LICEUL TEORETIC "GHEORGHE IONESCU ȘIȘEȘTI"	25	15	10	0	10	1	5	2	1	2	0	0	<b>33.33</b>
LICEUL TEORETIC "ȘERBAN CIOCULESCU"	43	34	9	0	25	3	9	6	2	1	0	0	<b>26.47</b>
COLEGIUL TEHNIC "DECEBAL"	68	47	21	0	39	5	8	5	2	1	0	0	<b>17.02</b>
COLEGIUL TEHNIC DE TRANSPORTURI AUTO	13	12	1	0	10	1	2	2	0	0	0	0	<b>16.67</b>
COLEGIUL TEHNIC "DOMNUL TUDOR"	131	102	29	0	89	4	13	12	1	0	0	0	<b>12.75</b>
LICEUL TEHNOLOGIC "TUDOR VLADIMIRESCU"	32	17	15	0	15	0	2	1	1	0	0	0	<b>11.76</b>
COLEGIUL TEHNIC "LORIN SĂLĂGEAN"	24	20	4	0	18	1	2	1	1	0	0	0	<b>10.00</b>
COLEGIUL TEHNIC "DIERNA"	44	42	2	0	38	1	4	4	0	0	0	0	<b>9.52</b>
LICEUL TEHNOLOGIC HALÂNGA	10	9	1	0	9	1	0	0	0	0	0	0	<b>.00</b>
<b>TOTAL final</b>	<b>1928</b>	<b>1742</b>	<b>186</b>	<b>3</b>	<b>750</b>	<b>91</b>	<b>989</b>	<b>267</b>	<b>258</b>	<b>274</b>	<b>190</b>	<b>0</b>	<b>56.77%</b>
<b>TOTAL inainte de contestatii</b>	<b>1928</b>	<b>1742</b>	<b>186</b>	<b>3</b>	<b>790</b>	<b>100</b>	<b>949</b>	<b>241</b>	<b>254</b>	<b>277</b>	<b>177</b>	<b>0</b>	<b>54.48%</b>

*Rezultate finale BACALAUREAT 2016, sesiunea august – septembrie*

<b>Unitate</b>	<b>Promovabilitate</b>
COLEGIUL NAȚIONAL "GHEORGHE ȚIȚEICA"	52.94
LICEUL TEHNOLOGIC HALÂNGA	50.00
COLEGIUL NAȚIONAL "TRAIAN"	39.13
COLEGIUL NAȚIONAL PEDAGOGIC "ȘTEFAN ODOBLEJA"	28.57
LICEUL DE ARTĂ "I.ȘT.PAULIAN"	28.57
COLEGIUL TEHNIC "LORIN SĂLĂGEAN"	27.27
LICEUL TEHNOLOGIC "MATEI BASARAB"	26.67
COLEGIUL NAȚIONAL ECONOMIC "THEODOR COSTESCU"	25.24
COLEGIUL TEHNIC "DECEBAL"	20.00
COLEGIUL TEHNOLOGIC "CONSTANTIN BRÂNCOVEANU"	20.00
LICEUL TEORETIC "ȘERBAN CIOCULESCU"	20.00
COLEGIUL TEHNIC "DOMNUL TUDOR"	19.15
LICEUL TEORETIC "TRAIAN LALESCU"	17.65
COLEGIUL TEHNIC DE TRANSPORTURI AUTO	16.67
LICEUL TEORETIC CUJMIR	16.67
LICEUL TEORETIC "DR.VICTOR GOMOIU"	16.00
COLEGIUL TEHNIC "DIERNA"	5.88
LICEUL TEHNOLOGIC "TUDOR VLADIMIRESCU"	.00
LICEUL TEORETIC "GHEORGHE IONESCU ȘIȘEȘTI"	.00
<b>TOTAL</b>	<b>23.67</b>

## DEFINITIVAT 2016

Statistica definitivat FINALE- dupa contestatii

Inscrisi	Prezenti	Absenti	Eliminati	Retrasi	Promovat	Respinsi	Lucrari Anulate	Note 1-1,99	Note 2-2,99	Note 3-3,99	Note 4-4,99	Note 5-5,99	Note 6-6,99	Note 7-7,99	Note 8-8,99	Note9-9,99	Note10	Promovabilitate
128	103	25	0	48	26	28	1	1	0	2	1	6	12	6	22	4	0	48,15%

## TITULARIZARE 2016

Statistica TITULARIZARE FINALE- dupa contestatii

INSCRISI INITIAL	CONCURS	ABS	ELIMINAT	RETRASI	NUMAR LUCRARI	NUMAR LUCRARI ANULATE	NUMAR LUCRARI EVALUATE	NOTE >=5	NOTE >=7	NOTE<5
452	445	96	0	93	256	2	254	181	85	73

PROCENT NOTE >=7 **33,46%**

PROCENT NOTE >=5 **71,26%**

## ÎNVĂȚĂMÂNT PARTICULAR

În anul școlar 2015-2016 au funcționat următoarele unități de învățământ particular cu personalitate juridică :

- Școala Postliceală Sanitară "Gheorghe Țițeica" din Drobeta Turnu-Severin, Strada Traian, nr.84 , care are 22 de clase cu un efectiv de 510 elevi, 26 de cadre didactice, 3 didactic auxiliar și unul nedidactic

- Liceul Teoretic "Șerban Cioculescu" din Drobeta Turnu- Severin, Strada Traian, nr. 84, care are 19 clase , 228 de elevi, 23 cadre didactice, 3 didactic auxiliar și unul nedidactic

- Grădinița romano-catolică " Sf. Tereza Verzeri" din " din Drobeta Turnu- Severin, strada Horațiu nr.3, care are 6 grupe , 68 de preșcolari, 6 cadre didactice, unul didactic auxiliar și trei nedidactic

- Grădinița cu program normal TABOR din Baia de Aramă, Strada Stadionului nr.7, care are 3 grupe, 44 de preșcolari, 3 cadre didactice, unul didactic auxiliar și 2 nedidactic.

### *Alternative Educaționale*

În anul școlar 2015-2016 în județul Mehedinți au funcționat două alternative educaționale, în învățământul de stat :

Alternativa "Montessori "– nivel preșcolar : 3 grupe cu program normal, 69 preșcolari, 3 *educatoare Montessori*.

Alternativa „Step by Step " – nivel preșcolar : 11 grupe program prelungit, 290 preșcolari și 3 grupe program normal, 62 preșcolari, 25 *educatoare Step by Step*

Alternativa educațională "Montessori "a funcționat la următoarele unități școlare- Școala gimnazială "Theodor Costescu", Școala gimnazială nr.15, Grădinița cu PP nr.22., iar Alternativa educațională " Step by Step"a funcționat la Grădinița cu PP nr. 2, Grădinița cu PP nr.3, Grădinița cu PP nr.19 și Grădinița cu PP nr.20

În anul școlar 2015-2016 s-au realizat și următoarele activități :

- inspecții tematice-21
- inspecții de specialitate, inspecții curente și speciale pentru acordarea gradelor didactice- 21
- inspecții speciale la clasă pentru titularizare- 18
- inspecții generale – 6
- cercuri pedagogice- 12
- olimpiade și concursuri școlare - 5
- activități de perfecționare -10

*În privința abandonului școlar, există în linii mari, trei direcții de acțiune:*

**1. Prevenirea** – îmbunătățirea accesului egal la educație de înaltă calitate de la vârste fragede. Trebuie introduse măsuri menite să garanteze participarea tuturor copiilor la orele de curs (suportul lingvistic pentru copiii de imigranți de exemplu).

**2. Intervenția** – îndrumări și meditații pentru elevi, strangerea legaturilor cu parintii, atunci când apar semne cum ar fi absentele nemotivate și performanțele foarte slabe

**3. Compensarea** – elevilor care renunța la școală ar trebui să li se ofere ulterior șansa de a obține calificările pe care nu le-au obținut prima dată. Școlile de tip "A doua șansă" trebuie să ofere cursuri pentru grupuri restrânse de elevi, precum și metode de predare mai personalizate și mai flexibile comparativ cu școlile obișnuite.

În ceea ce privește **abandonul școlar**, din analiza efectuată, constatăm la nivel de județ o rată a abandonului școlar cuprinsă între 1-2%(2015-2016), valori ce se apropie de 2% la nivel gimnazial, în timp ce la nivel primar, rata abandonului este de 0,55%.

În ultimii 3 ani școlari, rata abandonului a cunoscut valori cuprinse între 1-2%, dar cu valori cu mult peste media județului, la nivel de unități administrativ-teritoriale.

În ceea ce privește **absenteismul**, constatăm creșteri constante pe nivel de învățământ (primar, gimnazial, liceal). La nivel județean, în anul școlar 2015-2016, au fost centralizate **21,3 abs. nemotivate/elev**, cu diferențe notabile la nivel de ciclu de învățământ, după cum urmează:

- învățământ primar 12,1 abs. nemotivate/elev;
- învățământ gimnazial 24,7 abs. nemotivate/elev;
- învățământ liceal 26,5 abs. nemotivate/elev;
- învățământ profesional 66,9 abs. nemotivate/elev;

## **PALATUL COPIILOR**

Palatul Copiilor a funcționat în anul școlar 2015-2016 cu un număr de 316 grupe cu un total de 3955 elevi repartizați astfel:

<b>Unitatea de învățământ</b>	<b>Total elevi</b>	<b>Total grupe</b>
<b>PALATUL COPIILOR</b>	<b>2505</b>	<b>199</b>
<b>Filiala VÎNJU MARE</b>	<b>323</b>	<b>26</b>
<b>Filiala BAIĂ DE ARAMĂ</b>	<b>110</b>	<b>9</b>
<b>Filiala Orșova</b>	<b>455</b>	<b>38</b>
<b>Filiala Strehaia</b>	<b>562</b>	<b>44</b>
<b>TOTAL</b>	<b>3955</b>	<b>316</b>

## **CASA CORPULUI DIDACTIC MEHEDINȚI**

Obiectivul fundamental / Scopul C.C.D. Mehedinți este organizarea activităților de formare inițială și continuă, de perfecționare acreditate cel puțin o dată la 5 ani și a activităților cu caracter științific, metodic și cultural, pentru personalul din învățământul preuniversitar în mod permanent.

Casa Corpului Didactic Mehedinți contribuie la formarea continuă a personalului didactic, de conducere, de îndrumare și control, a personalului didactic auxiliar din județ, în concordanță cu interesele și nevoile individuale de dezvoltare personală, în vederea acumulării de credite profesionale transferabile. De asemenea, urmărește armonizarea



ofertei programelor de formare continuă cu necesarul de formare continuă la nivel județean.

**Obiectivele generale / Țintele strategice pentru anul școlar 2015-2016:**

- adecvarea activităților de formare inițială și continuă la necesitățile identificate ale sistemului județean de învățământ și la nevoile cadrelor didactice;
- creșterea calității învățământului preuniversitar din județ prin perfecționarea personalului didactic;
- generalizarea exemplelor de bună practică;
- consolidarea imaginii C.C.D. Mehedinți ca principala instituție de formare din județ;
- continuarea unor parteneriate, proiecte, cu parteneri din mediul universitar;
- inițierea, derularea și finalizarea unor parteneriate cu parteneri din Uniunea Europeană;
- organizarea unor sesiuni de comunicări metodico-științifice și activităților culturale, pentru asigurarea schimbului de experiență.

**Situații statistice** privind beneficiarii programelor de formare și mediul lor de proveniență)

<b>Categoria de personal</b>	<b>Nr. posturi-cf. machetei transmise de ISJ</b>	<b>Nr. personal existent în județ</b>	<b>Nr. personal participant la acțiuni de formare desfășurate în anul școlar 2015-2016</b>
<b>Personal didactic:</b>	3270	3191	1407
-educatoare	479	479	172
-învățători/institutori	602	602	321
-profesori	2126	2045	914
-maiștri instructori	65	65	
-personal didactic cu funcții de conducere, de îndrumare și de control	143	143	55
<b>Personal didactic auxiliar</b>	291	357	14
<b>Personal nedidactic</b>	739	903	1
<b>Total</b>	<b>4300</b>	<b>4451</b>	<b>1477</b>

Casa Corpului Didactic Mehedinți a asigurat locația pentru desfășurarea Atelierului Parteneriat E+ Educație Școlară, organizat de ANPCDEFP în perioada 25-27 noiembrie 2016. Atelierul a fost dedicat dezvoltării de parteneriat strategic în cadrul programului European pentru educație, formare profesională și tineret Erasmus+, domeniul Educație Școlară.

În perioada 26 octombrie – 7 noiembrie 2016 s-a desfășurat cursul de 24 de ore *Curriculum integrat pentru societatea cunoașterii*, la care au participat 25 de formabili.

---

### *c) Cultură*

---

Leagăn de istorie și civilizație din timpuri străvechi, Mehedințiul se situează în rândul județelor care promovează identitatea culturală locală, oferind, în același timp, un peisaj bogat de manifestări în sprijinul valorificării tradițiilor mai vechi și mai noi din comunele și satele de pe întreg teritoriul.

Viața culturală a județului este susținută de instituții publice de cultură, reprezentanții comunităților locale, organizații profesionale, asociații și fundații culturale.

Datorită tradiției culturale foarte puternice și a unui patrimoniu arhitectural și religios extrem de bogat, județul Mehedinți poate fi considerat unul din județele cu un potențial cultural deosebit, care poate fi valorificat în sprijinul dezvoltării durabile.

Municipiul Drobeta Turnu Severin poate fi considerat un muzeu în aer liber având în vedere faptul că, încă din primii săi ani de existență, au fost descoperite în timpul diferitelor lucrări, vestigii istorice ce proveneau de la construcțiile romane sau feudale.

Cele mai importante dintre acestea sunt:

- Castrul roman Drobeta;
- Podul construit de Apolodor din Damasc la ordinul împăratului Traian;
- Termele romane;
- Fortificația poligonală din sec. XIII d.Chr;
- Biserica mitropoliei Severinului.

Muzeul Regiunii Porțile de Fier este cea mai importantă instituție de cultură care își desfășoară activitatea în municipiul Drobeta Turnu Severin și în județul Mehedinți, fiind, în același timp, un important obiectiv turistic al orașului, cu valoare inestimabilă, ilustrând admirabil evoluția istorică pe care a cunoscut-o această așezare, dar și cele mai reprezentative caracteristici ale întregii regiuni geografice, contribuind la educația locuitorilor - științifică, muzicală, artistică și care a devenit, în timp, un centru de iradiere culturală, patriotică, pentru ținuturile de pe malurile Dunării locuite de români.

Palatul Cultural "Theodor Costescu" este un alt lăcaș cu o puternică activitate culturală, în sălile sale funcționând și Casa de cultură a municipiului și biblioteca Ion G. Bibicescu, cu o bogată colecție de carte.

---

### *d) Activitatea în domeniul tineretului și sportului*

---

Scopul activității sportive este atragerea unui număr cat mai mare de persoane de diferite vârste la practicarea activităților sportive de timp liber și în cadru organizat.

Obiectivele specifice sunt promovarea activității sportive în plan județean în vederea depistării și selecției viitorilor sportivi de performanță, verificarea nivelului de pregătire al sportivilor în vederea participării la competițiile organizate de către federațiile de specialitate naționale și internaționale.

În anul 2015, calendarul competițional număra 71 de competiții cu 17705 participanți, din care 42 finanțate, 45 din Programul „Sportul pentru toți” și 23 la sportul de performanță, de asemenea au mai fost organizate 8 acțiuni sportive-recreative și alte 6 acțiuni în afara calendarului sportiv.

- Au fost asigurate toate condițiile legale și regulamentare pentru desfășurarea competițiilor sportive naționale și internaționale. *Participarea sportivilor mehedinteni la Campionatele Mondiale, Europene, Balcaniade, Campionatele Naționale și Cupa României, au adus peste 194 de medalii.*

- La Campionatele Mondiale și Europene de juniori și seniori 10 de medalii
- La Campionatele naționale 258 medalii

Cluburile din județul Mehedinți au în componența loturilor naționale, 61 de sportivi.

În cadrul cluburilor și asociațiilor sportive activează peste 51 de antrenori și instructori, precum și 18 arbitrii, care asigură desfășurarea în condiții regulamentare a competițiilor.

- Sportivi legitimați: 810

În anul 2015 s-au organizat mai multe acțiuni sportive în colaborare cu Federațiile de specialitate: regatele internaționale „Orsova și Zoltan Benedeck” la canotaj, „Trofeul Portile de Fier” la kaiac-canoe, cupa „Drobeta” la judo de nivel internațional cu peste 1200 de participanți, cupa „Drobeta” la lupte și altele.

S-au desfășurat etapele județene pe ramuri de sport și au fost desemnați câștigătorii cu drept de participare la etapele de zonă și finale.

În această perioadă au funcționat conform Legii 69/2000 un număr de 6 asociații județene pe ramuri de sport:

- Asociația județeană de Atletism
- Asociația județeană de Lupte
- Asociația județeană de Handbal
- Asociația județeană de Judo
- Asociația județeană de Fotbal
- Asociația județeană Sportu pentru Toți

Au funcționat 104 structuri sportive fără personalitate juridică pe ramuri de sport, afiliate la asociațiile județene și la Federațiile de specialitate.

Au fost organizate competiții în colaborare CSM Dr.Tr.Severin, CSS Orșova, CSS Dr.Tr.Severin și alte structuri sportive, pentru a se vedea nivelul de pregătire al sportivilor legitimați.

S-a urmărit modul de desfășurare și pregătire a antrenamentelor cu sportivii legitimați și convocați la loturile naționale ale României.

Direcția Județeană pentru Sport și Tineret Mehedinți a sprijinit asociațiile județene și celelalte structuri sportive în organizarea competițiilor sportive proprii.

Un rol important al biroului sport a fost și acela de susținere și organizare a unor activități în orașele județului dar și în comune, au fost competiții cu caracter local, județean, interjudețean și internațional, cu o participare destul de numeroasă.

Având la bază strategia de dezvoltare a sportului românesc, biroul sport a acționat pentru organizarea acelor competiții care prin obiectivele generale și specifice să conducă la dezvoltarea sportului de performanță la ramurile de sport care se practică în județul Mehedinți, canotaj, kaiac-canoe, judo, lupte, box, atletism, handbal, baschet, înot, tenis, tenis de masă etc.

În ceea ce privește realizarea obiectivelor și indicatorilor din programul "Sportul pentru toți" acțiunile cuprinse în calendarul competițional 2015 au avut un caracter de angrenare și atragere a cât mai multor participanți la practicarea sportului.

- S-au organizat un număr de 45 competiții din care finanțate un număr de 15 competiții, încheindu-se un număr de 35 protocoale și convenții de parteneriat

- Împreună cu structurile administrației publice locale s-a acționat pentru stimularea și sprijinirea practicării exercițiilor fizice și sportive sub diverse forme, în mod liber și voluntar, independent sau în cadru organizat

- S-a acționat pentru concretizarea unor acțiuni sportive în comunități locale din mediul rural, asigurarea condițiilor organizatorice și materiale corespunzătoare practicării exercițiilor fizice

- S-au permanentizat o serie de competiții sportive în diverse localități, competiții care au devenit deja tradiționale cum ar fi: Cupa Unirii, Cupa Mărțișorului, Cupa 1 Iunie, Zilele Severinului, Cupa Satelor Dunărene, Cupa Smochinului etc.

Un rol important pe care l-a avut Direcția Județeană pentru Sport și Tineret Mehedinți a fost acela de susținere și organizare a unor activități sportive în orașe dar și în câteva localități din mediul rural. Au fost organizate competiții sportive la Drobeta Turnu Severin, Orșova, Strehaia, Corcova, Jirov, Izvoru Barzii, Svinița etc., competiții unde câștigătorii au primit diplome și premii în limita posibilităților financiare.

În colaborare cu Academia Olimpică Română –Filiala Mehedinți s-au organizat activități dedicate lunii olimpice precum și Crosul Olimpic, cu un număr foarte mare de participanți.

În colaborare cu Asociația Județeană Sportul pentru Toți, s-a organizat a VI-a ediție a "Cupei Portile de Fier" la Milanovac Serbia, competiție finanțată de către Federația Română Sportul pentru Toți.

Având la baza strategia de dezvoltare a sportului românesc, Direcția Județeană pentru Sport și Tineret Mehedinți a acționat pentru sprijinirea acelor proiecte care și-au propus atragerea unui număr cât mai mare de persoane la activitate sportivă în cadru organizat, activitate pentru toate categoriile de vârstă în vederea promovării activității sportive în plan județean și a selecției pentru practicarea sportului de performanță.

Dezvoltarea de proiecte cu durabilitate extinsă în următorii ani, vor crea o bază largită de selecție pentru ramurile de sport care să atragă an de an tineri sportivi care ulterior pot merge spre selecțiile de performanță și unii chiar să devină componenți ai loturilor naționale.

În acest sens de 2 ani de zile DJST Mehedinți a participat la proiectele propuse de către FRSportul pentru Toți respectiv "Perspective Sportive"

(s-a luat locul II la faza națională) și "Primii pași în atletism" 2015 dedicat elevilor din clasele III-IV, în vederea atragerii copiilor către educație fizică și sport precum și dezvoltării fizice armonioase a acestora.

În anul 2016, în calendarul sportiv au fost cuprinse un număr de 52 de competiții, 15 competiții din Programul „Promovarea sportului de performanță” și 37 de competiții din Programul „Sportul pentru toți” competiții care au avut ca rol verificarea nivelului de pregătire al sportivilor legitimați, atragerea altor categorii de participanți la practicarea exercițiilor sportive în diverse localități a județului în vederea selecției pentru sporturile de performanță. Ca și în anul anterior au fost organizate etapele județene pe discipline sportive, s-au desfășurat la Orșova 4 regate la canotaj și caiac-canoe, în colaborare cu Clubul Sportiv Municipal Drobeta Turnu Severin s-a organizat Cupa Severinului, Cupa Drobeta la judo și lupte cu participarea a peste 1500 de sportivi, din țară și străinătate, la

Strehaia s-a organizat "Memorialul Gavrilescu" si cupa "Oraşului Strehaia" la judo, Memorialul Gaiţă la judo, Trofeul Drobeta la tenis de masa .

S-au desfășurat competiții sportive în mai multe localități din județul Mehedinți, respectiv, Salcia, Punghina, Corlăţel, Căzăneşti, Malovăţ, Izvoru Barzii, Corcova, Orsova, Strehaia, Sviniţa etc., competiții la care au fost angrenate un număr de aproximativ 12.255 persoane (Cupa Unirii, Cupa Mărţişorului, Cupa 1 Iunie, Cupa de vara, Festivalul Satelor Dunărene, Cupa de Toamnă, Crosul Olimpic, Crosul de vara, Crosul Tineretului etc.)

Fiecare an are specificul lui în funcție de competițiile internaționale ce vor fi organizate (europene, mondiale etc.).

### *Activitate Tineret*

Conform Strategiei Nationale în domeniul politicii de tineret 2015-2020 si a Programului de Guvernare 2013-2016 activitatea de tineret, în anii la care se face referire si-a propus si a reuşit sa atragă în proiecte si activități punctuale, tineri din medii diferite, tineri din zone defavorizate si tineri NEET.

*Domeniile principale de intervenție prioritare in elaborarea proiectelor de tineret au fost:*

1. Cultura si Educație Non-formala
2. Sanatate, Sport si Recreere
3. Participare si Voluntariat
4. Munca si Antreprenoriat

Obiectivele specifice urmărite a fi realizate in cadrul proiectelor se refera la asigurarea accesului tuturor tinerilor, la formare si educație de calitate atât formala cât și non-formală, la susținerea sănătății și calității vieții tinerilor, creșterea gradului de participare a tinerilor la viața comunității (sociale, educaționale, culturale, economice), creșterea ratei de ocupare a forței de munca tinere (grupa de vârstă 18-35 de ani).

Conform Calendarelor proiectelor de tineret pe Programele P1 si P2 stabilite și aprobate, toate proiectele au fost derulate în bune condiții și au avut rezultatele scontate.

Direcția Județeană pentru Sort și Tineret Mehedinți, prin Compartimentul Tineret a derulat în fiecare dintre cei 2 ani la care se face referire, între 25 si 30 de proiecte, adresate tinerilor din mediul rural si urban al județului Mehedinți.

Prestațiile sociale sunt o formă de sprijin financiar care răspunde unei game largi de nevoi sociale și acoperă atât drepturi universale (de exemplu, alocația de stat pentru copii), cât și prestații care se adresează doar persoanelor sau familiilor aflate într-o situație de dificultate, vulnerabilitate ori dependență.

În anul 2007, prin Ordonanța de Urgență a Guvernului nr. 116 s-a aprobat înființarea Agenției Naționale pentru Prestații Sociale ca organ de specialitate al administrației publice centrale. Potrivit statutului de organizare și funcționare Agenția Județeană pentru Plăți și Inspecție Socială Mehedinți, asigură gestionarea eficientă a tuturor fondurilor ce le administrează, repartizate lunar potrivit fundamentării, realizând activitatea de evidența contabilă a execuției bugetare potrivit bugetului alocat.

În anul 2016 s-au asigurat beneficii sociale la un număr mediu de beneficiari după cum urmează:

- alocație de stat pentru copii - 46.146 număr mediu de beneficiari, pentru care s-a efectuat plata în suma de 43.643.634 lei comparativ cu anul 2015 când numărul mediu de beneficiari la alocație de stat a fost de 44.902 iar plățile cumulate au fost de 53.775.397 lei;
- alocație de plasament - 567 număr mediu de beneficiari, pentru care s-a efectuat plata în suma de 4.730.100 lei comparativ cu anul 2015 când numărul mediu de beneficiari la alocație de plasament a fost de 565 iar plățile cumulate au fost de 4.563.883 lei;
- indemnizație pentru hrana hiv/sida-24 număr mediu de beneficiari pentru care s-a efectuat plata în suma de 120.176 lei comparativ cu anul 2015 când numărul mediu de beneficiari la indemnizație pentru hrana hiv/sida a fost de 23 iar plățile cumulate au fost de 108.860 lei;
- indemnizație creștere copil -1.154 număr mediu de beneficiari pentru care s-a efectuat plata în suma de 13.925.883 lei comparativ cu anul 2015 când numărul mediu de beneficiari la indemnizație creștere copil a fost de 1.200 iar plățile cumulate au fost de 11.235.738 lei;
- stimulent creștere copil -384 număr mediu de beneficiari pentru care s-a efectuat plata în suma de 2.404.332 lei comparativ cu anul 2015 când numărul mediu de beneficiari la stimulent creștere copil a fost de 348 iar plățile cumulate au fost de 2.109.568 lei;
- alocație pentru susținerea familiei -5.317 număr mediu de beneficiari pentru care s-a efectuat plata în suma de 9.426.720 lei comparativ cu anul 2015 când numărul mediu de beneficiari la alocație pentru susținerea familiei a fost de 5.654 iar plățile cumulate au fost de 10.236.212 lei;
- ajutoare sociale -7.075 număr mediu de beneficiari pentru care s-a efectuat plata în suma de 21.930.256 lei comparativ cu anul 2015 când numărul mediu de beneficiari la ajutoare sociale a fost de 7.173 iar plățile cumulate au fost de 19.537.135 lei;

- indemnizații persoane cu handicap art. 31,32 OUG 111 /2010 - 82 număr mediu de beneficiari pentru care s-a efectuat plata în suma de 429.830 lei comparativ cu anul 2015 când numărul mediu de beneficiari la indemnizații persoane cu handicap art. 31,32 OUG 111 /2010 a fost de 86 iar plățile cumulate au fost de 333.811 lei;
- drepturi persoane cu handicap (art.58 Legea 448/2006) -32.647 număr mediu de beneficiari pentru care s-a efectuat plata în suma de 62.831.018 lei comparativ cu anul 2015 când numărul mediu de beneficiari la drepturi persoane cu handicap (art.58 Legea 448/2006) a fost de 31.232 iar plățile cumulate au fost de 57.608.261 lei;
- ajutorul pentru încălzirea locuinței cu energie termică, electrică și gaze naturale - 2012 număr mediu de beneficiari pentru care s-a efectuat plata în suma de 969.859 lei comparativ cu anul 2015 când numărul mediu de beneficiari la ajutorul pentru încălzirea locuinței cu energie termică, electrică și gaze naturale a fost de 3281 iar plățile cumulate au fost de 1.658.976 lei;
- ajutorul pentru încălzirea locuinței cu lemne - 7.281 număr mediu de beneficiari pentru care s-a efectuat plata în suma de 1.364.949 lei comparativ cu anul 2015 când numărul mediu de beneficiari la ajutorul pentru încălzirea locuinței cu lemne a fost de 8.931 iar plățile cumulate au fost de 1.700.107 lei;
- contribuție asigurări sociale sănătate indemnizație creștere copil - 1.167 număr mediu de beneficiari pentru care s-a efectuat plata în suma de 766.998 lei comparativ cu anul 2015 când numărul mediu de beneficiari la contribuția asigurări sociale sănătate indemnizație creștere copil a fost de 1.206 iar plățile cumulate au fost de 630.802 lei;
- contribuție asigurări sociale sănătate –ajutoare sociale(vmg) - 7048 număr mediu de beneficiari pentru care s-a efectuat plata în suma de 1.124.422 lei comparativ cu anul 2015 când numărul mediu de beneficiari la contribuție asigurări sociale sănătate –ajutoare sociale(vmg) - a fost de 7.173 iar plățile cumulate au fost de 1.085.295 lei.

În anul 2016 s-au constituit debite la beneficiile de asistență socială în suma de 1.127.021 lei distribuite astfel:

- debite constituite în urma suspiciunilor identificate de către Camera de Conturi Mehedinti - 25.741;
- debite constituite în urma suspiciunilor identificate de către Compartimentul Inspecție Socială-75.320 lei; Controlul intern al AJPIS Mehedinti - 1.140.240 lei față de anul 2015 când s-au constituit debite la beneficiile de asistență socială în sumă de 1.408.556 lei distribuite astfel:
- debite constituite în urma suspiciunilor identificate de către Camera de Conturi Mehedinti - 641.818; debite constituite în urma suspiciunilor identificate de către Compartimentul Inspecție Socială - 117.414 lei; Controlul intern al AJPIS Mehedinti- 763.487 lei.

În anul 2016 s-au recuperat debite în suma totală de 1.720.405 lei față de 1.022.045 lei recuperate în anul 2015.

Activitatea de inspecție socială se bazează pe campanii de control dispuse de A.N.P.I.S. la nivel național pe următoarele domenii: asigurarea beneficiilor sociale, campanii pentru accesibilizarea instituțiilor publice pentru accesul persoanelor cu dizabilități la mediul fizic, informațional și comunicațional; campanii de verificare a modului de acordare a beneficiilor sociale (alocație pentru susținerea familiei/ajutor social), verificarea la domiciliul a beneficiarilor de ajutor social, eșantionul fiind stabilit de A.N.P.I.S, acreditarea serviciilor

sociale, modul de acordare a serviciilor sociale beneficiarilor existenți în Centrele de asistență socială de la nivelul județului (adulți, minori, persoane cu dezabilități).

În anul 2016 Compartimentul Inspecție Socială a efectuat :  
131 controale în comparație cu 87 care au fost efectuate în anul 2015;

### **Șomajul**

**La sfârșitul anului 2016, rata șomajului în județul Mehedinți a fost de 8,99 %**, situația șomerilor în județul Mehedinți la data de 31.12.2016 fiind următoarea:

- șomeri indemnizați	2.818 persoane (28,08%)
- șomeri neindemnizați	7.216 persoane (71,92%)
Total șomeri	10.034 persoane, din care 4.139 femei

**La sfârșitul anului 2015, rata șomajului în județul Mehedinți a fost de 10,65%**, situația șomerilor în județul Mehedinți la data de 31.12.2015 fiind următoarea :

- șomeri indemnizați	3.454 persoane (28,27%)
- șomeri neindemnizați	8.765 persoane (71,73%)
Total șomeri	12.219 persoane, din care 4.745 femei

În funcție de mediul de proveniență, structura numărului de șomeri înregistrați în evidențele instituției noastre la 31.12.2016 se prezintă astfel:

- șomeri cu domiciliul în mediul urban	2.610 persoane (26,01%);
- șomeri cu domiciliul în mediul rural	7.424 persoane (73,99%).

În funcție de mediul de proveniență, structura numărului de șomeri înregistrați în evidențele instituției noastre la 31.12.2015 se prezintă astfel:

- șomeri cu domiciliul în mediul urban	3.044 persoane (24,91%)
- șomeri cu domiciliul în mediul rural	9.175 persoane (75,09%)

Din datele prezentate mai sus se observă că, în perioada 2015-2016, numărul șomerilor înregistrați în evidențele noastre cu domiciliul în mediul rural a fost foarte mare, dintre aceștia majoritatea sunt șomeri neindemnizați beneficiari ai venitului minim garantat în baza Legii nr 416/2001, cu modificările și completările ulterioare, piața forței de muncă din județul nostru fiind caracterizată prin faptul că cele mai multe locuri de muncă vacante sunt concentrate în zonele urbane din județul Mehedinți și în special în cea a municipiului reședință Drobeta Turnu Severin, iar mulți din șomerii din aceste comunități rurale nu pot ocupa un loc de muncă datorită cheltuielilor determinate de utilizarea mijloacelor de transport sau a posibilităților de cazare.

Județul Mehedinți se confruntă cu o lipsă acută de locuri de muncă vacante în mediul rural (cu toate că primăriile dețin destule spații care ar putea fi folosite pentru producție, existând și o slabă implicare a unor comunități locale în rezolvarea problematicei șomajului la nivel local, cu un nivel scăzut al investițiilor care să creeze noi locuri de muncă), acest lucru determinând o situație deosebită a șomajului (număr mare de șomeri în mediul rural, număr mare de șomeri neindemnizați, care fac parte din șomerii descurajați și foarte greu integrabili, număr mare de agenți economici care și-au redus/încetat activitățile).



Specific județului Mehedinți este și faptul că există toate formele de relief și sunt zone unde nu se poate ajunge la ore convenabile cu mijloacele de transport în comun, iar șomerii se deplasează foarte greu spre punctele noastre de lucru (din municipiul Orsova, orașele Strehaia, Baia de Aramă, Vânju Mare și comuna Cujmir) sau spre agenția locală din Drobeta Turnu Severin, creșterea gradului de ocupare a populației active și în mod special a celei din mediul rural constituind o prioritate a activității instituției noastre.

**În perioada 01.01.2015 - 31.12.2016 dinamica și structura șomajului se prezintă astfel:**

<b>2016</b>	ian	feb	mar	apr	mai	iun	iul	aug	sept
Număr șomeri	12.156	12.494	12.774	12.084	11.799	11.532	11.305	10.897	10.628
Rata șomaj județ %	10,6	10,89	11,14	10,54	10,29	10,05	9,86	9,5	9,53
<b>2015</b>	ian	feb	mar	apr	mai	iun	iul	aug	sept
Număr șomeri	11.921	12.113	11.732	11.389	10.789	11.007	11.182	11.401	11.214
Rata șomaj județ %	10,14	10,3	9,98	9,68	9,17	9,36	9,51	9,69	9,54

<b>2016</b>	oct	noi	dec
Număr șomeri	10.177	10.049	10.034
Rata șomaj județ %	9,13	9,01	8,99
<b>2015</b>	oct	noi	dec
Număr șomeri	12.557	12.282	12.219
Rata șomaj județ %	10,95	10,71	10,65

În anul **2015**, comparând rata șomajului înregistrată în fiecare lună la nivelul județului Mehedinți, se constată ca aceasta a avut un vârf la sfârșitul lunii februarie 2015 (10,3%), apoi o traiectorie descrescătoare în perioada martie (9,98 %) - mai (9,17 %); în luna iunie 2015 s-a ajuns din nou la o valoare mai mare (9,36 %) datorată începerii înregistrării în bazele noastre de date a absolvenților instituțiilor de învățământ din promoția 2015 pentru a putea beneficia de indemnizația de șomaj cuvenită, iar în perioada iulie-

octombrie 2015, rata șomajului a avut din nou să aibă o linie ascendentă (la 31.10.2015 înregistrându-se cea mai mare valoare de 10,95%, corespunzătoare unui număr de 12.557 șomeri, indemnizați și neindemnizați), acest aspect fiind datorat mai multor motive și anume:

- continuarea înregistrării în evidențele noastre a absolvenților diferitelor forme de învățământ din promoția 2015 pentru a beneficia de indemnizația de șomaj conform prevederilor legale;
- disponibilizările colective de personal din cadrul mai multor angajatori din județul Mehedinți, dar în special de la Regia Autonomă pentru Activități Nucleare Drobeta Turnu Severin;
- concedieri curente de personal din partea mai multor agenți economici;
- reducerea activităților, datorită condițiilor meteorologice, la agenții economici din anumite sectoare de activitate ( agricultură, construcții, transporturi, prestări servicii, etc.).

**Rata șomajului s-a situat la un nivel ridicat, acest lucru fiind datorat și valorii destul de mici a indicatorului „ populația activă civilă ”, la care se raportează numărul șomerilor înregistrați, care a fost de 117.600, respectiv 114.700 persoane spre sfârșitul anului.**

În anul **2015** au continuat **disponibilizările colective de personal** din partea angajatorilor din județul Mehedinți. La data de 31.12.2015 situația agenților economici care au efectuat concedieri colective de personal (**1.935 persoane**) se prezintă astfel :

- SC Eurotyres Manufacturing SRL Dr Tr Severin, 159 persoane
- Societatea de Servicii Hidroenergetice HIDROSERV SA, sucursala Portile de Fier, 105 persoane
- SPEEH HIDROELECTRICA SA, sucursa Portile de Fier, 16 persoane
- Societatea COMPLEXUL ENERGETIC OLTENIA SA, 68 persoane
- SC MECANOENERGETICA SA Drobeta Turnu Severin, 32 persoane
- Regia Autonoma pentru Activități Nucleare Drobeta Turnu Severin, RAAN executiv, 73 persoane
- Regia Autonoma pentru Activități Nucleare Drobeta Turnu Severin, ROMAG PROD, 904 persoane
- Regia Autonoma pentru Activități Nucleare Drobeta Turnu Severin, ROMAG TERMO, 548 persoane
- SC Cons Noris Proiect SRL Drobeta Turnu Severin, 30 persoane, pe lângă aceste concedieri colective existând și alte concedieri curente de personal din partea altor angajatori.

Și în anul **2016**, comparând rata șomajului înregistrată în fiecare lună la nivelul județului Mehedinți, se constată ca aceasta a avut un vârf la sfârșitul lunii martie 2016 (11,14%), apoi o traiectorie descrescătoare în perioada aprilie (10,54%) - august (9,5%); în luna septembrie 2016 s-a ajuns din nou la o valoare mai mare (9,53%) datorată înregistrării în bazele noastre de date a persoanelor disponibilizate prin concedieri colective de la RAAN Drobeta Turnu Severin (etapa a II-a) și Exploatarea Miniera Husnicioara precum și a dosarelor absolvenților diferitelor forme de învățământ din promoția 2016 pentru a putea beneficia de indemnizația de șomaj cuvenită, după care rata șomajului a reluat linia descrescătoare în trimestrul IV 2016, la sfârșitul lunii decembrie 2016 fiind înregistrată o rata a șomajului de 8,99 %, corespunzătoare unui număr total de 10.034 șomeri

Înregistrați, indemnizați și neindemnizați, aceste fluctuații a ratei șomajului în județul nostru pe parcursul anului 2016 fiind datorate mai multor motive intervenite pe piața muncii și anume:

- continuarea înregistrării în evidențele noastre a absolvenților diferitelor forme de învățământ din promoția 2016 pentru a beneficia de indemnizația de șomaj conform prevederilor legale;
- disponibilizările colective de personal din cadrul mai multor angajatori din județul Mehedinți, dar în special de la Regia Autonomă pentru Activități Nucleare Drobeta Turnu Severin, etapa a II-a;
- concedieri curente de personal din partea mai multor agenți economici;
- reducerea activităților, datorită condițiilor meteorologice, la agenții economici din anumite sectoare de activitate ( agricultură, construcții, transporturi, prestări servicii, etc).

**Rata șomajului s-a situat la un nivel ridicat și în anul 2016, acest lucru fiind datorat și valorii destul de mici a indicatorului „ populația activă civilă ”, la care se raportează numărul șomerilor înregistrați, care a fost de 114.700, respectiv 111.500 persoane spre sfârșitul anului.**

Și în anul **2016** au continuat disponibilizările colective de personal din partea angajatorilor din județul Mehedinți. La data de 31.12.2016 situația agenților economici care au efectuat concedieri colective de personal (**617 persoane**) se prezintă astfel:

- SC Cons Noris Proiect SRL Drobeta Turnu Severin, 30 persoane;
- SC PIRAEUS BANK ROMANIA SA, sucursala Drobeta, 5 persoane;
- SC ASIGURARE REASIGURARE ASTRA SA, sucursala Drobeta Turnu Severin, 5 persoane;
- Regia Autonoma pentru Activități Nucleare Drobeta Turnu Severin, RAAN executiv, 12 persoane;
- Regia Autonoma pentru Activități Nucleare Drobeta Turnu Severin, ROMAG PROD, 50 persoane;
- Regia Autonoma pentru Activități Nucleare Drobeta Turnu Severin, ROMAG TERMO, 434 persoane;
- SC Gardian Grup CDSG SRL Drobeta Turnu Severin, 18 persoane;
- SC COMPLEXUL ENERGETIC OLTENIA SA, UMC Husnicioara, 51 persoane;
- Societatea de Servicii Hidroenergetice HIDROSERV SA, sucursala Portile de Fier, 12 persoane.

Pe lângă aceste concedieri colective existând și alte concedieri curente de personal din partea altor angajatori.

În vederea creșterii gradului de ocupare a forței de muncă din județul Mehedinți, în urma activităților desfășurate în domeniul ocupării forței de muncă și formării profesionale de către salariații AJOFM Mehedinți **în intervalul 01.01.2016-31.12.2016, au fost încadrați în muncă un număr de 5.015 șomeri (106,7% fata de un număr total de 4.700 persoane programate a fi angajate in anul 2016), din care 2.085 femei, iar în intervalul 01.01.2015-31.12.2015, au fost încadrați în muncă un număr de 5.006 șomeri (111,24% fata de un număr total de 4.500 persoane programate a fi angajate in anul 2015), din care 2.121 femei.**

Îndeplinirea programului de ocupare pe tipuri de măsuri active, în perioada 01.01.2015-31.12.2016, este următoarea:

<b>Nr. Crt.</b>	<b>Tip măsura activă</b>	<b>Realizat la 31.12.2016</b>	<b>Realizat la 31.12.2015</b>
1	Total persoane încadrate, din care :	<b>5.015</b>	<b>5.006</b>
2	Număr persoane încadrate prin acordarea serviciilor de mediere	3.435	3.326
3	Număr persoane ocupate ca urmare a acordării serviciilor de informare și consiliere	87	189
4	Număr persoane încadrate prin organizarea cursurilor de formare profesională	362	449
5	Ocuparea forței de muncă prin acordarea de alocații pentru șomerii încadrați înainte de expirarea șomajului	178	146
6	Încadrarea șomerilor peste 45 ani sau unici susținători ai familiilor monoparentale prin subvenționarea locurilor de muncă	730	651
7	Încadrarea șomerilor care mai au cel mult 5 ani până la pensie prin subvenționarea locurilor de muncă	2	1
8	Încadrarea prin stimularea mobilității forței de muncă	140	126
9	Încadrarea absolvenților instituțiilor de învățământ prin subvenționarea locurilor de muncă	57	88
10	Încadrarea absolvenților care beneficiază de prima de încadrare	17	28
11	Încadrarea persoanelor cu handicap prin subvenționarea locurilor de muncă	7	1
12	Încadrarea persoanelor supuse riscului de marginalizare socială prin subvenționarea locurilor de muncă	-	1

În ceea ce privește **planul de formare profesională**, în intervalul de timp **01.01.2015 - 31.12.2015** au fost cuprinse la cursuri de calificare un număr total de **1.077 persoane** (față de **952 persoane** programate pentru anul 2015), din care **1.077 șomeri** (**952 șomeri programați**).

Astfel, până la data de **31.12.2015**, **AJO FM Mehedintzi** a organizat un număr de **54 cursuri de calificare/recalificare** pentru șomeri în meseriile de barman, bucătar, brutar, dulgher-tâmplar-parchetar, lucrător în creșterea animalelor, lucrător în cultura

plantelor, lucrător în comerț, operator calculator, ospătar, zidar-pietrar-tencuitor, fierar-betonist, zugrav-tapetar-vopsitor-ipsosar, frizer, comerciant vânzător, inspector resurse umane, coafor, cofetar-patiser, comunicare în limba germană, electrician, formator, lucrător în structuri pentru construcții, manager proiect, manichiurist-pedichiurist, recepționar hotel, sudor electric, administrator pensiune turistică, coafor, cofetar-patiser, instalator instalații tehnico-sanitare și gaze.

În perioada **01.01.2015-31.12.2015**, **726 șomeri au absolvit aceste forme de învățământ**, iar în urma participării la cursurile de formare profesională finanțate din bugetul asigurărilor pentru șomaj (atât cele începute în anul 2015 cit și cele demarate în 2014) **au fost încadrate în muncă (sau au primit certificate de producător agricol) un număr total de 449 persoane din care 250 femei.**

**În intervalul de timp 01.01.2016 - 31.12.2016 au fost cuprinse la cursuri de calificare un număr total de 1.019 persoane (față de 966 persoane programate pentru anul 2016), din care 1.005 șomeri (966 șomeri programați) și 14 deținuți (care nu au fost cuprinși în planul de formare profesională pentru anul 2016).**

Astfel, **până la data de 31.12.2016, AJOFM Mehedinți a organizat un număr de 57 cursuri de calificare/recalificare**, din care 56 pentru șomeri în meseriile de barman, bucătar, brutar, dulgher-tâmplar-parchetar, lucrător în creșterea animalelor, lucrător în cultura plantelor, lucrător în comerț, operator calculator, ospătar, zidar-pietrar-tencuitor, fierar-betonist, zugrav-tapetar-vopsitor-ipsosar, frizer, comerciant vânzător, inspector resurse umane, coafor, cofetar-patiser, comunicare în limba germană, electrician, formator, lucrător în structuri pentru construcții, manager proiect, manichiurist-pedichiurist, recepționar hotel, sudor electric, administrator pensiune turistică, coafor, cofetar-patiser, instalator instalații tehnico-sanitare și gaze, și un curs pentru deținuți în meseria de lucrător în structuri pentru construcții.

În perioada **01.01.2016-31.12.2016**, **1.082 șomeri au absolvit aceste forme de învățământ**, iar în urma participării la cursurile de formare profesională finanțate din bugetul asigurărilor pentru șomaj (atât cele începute în anul 2016 cit și cele demarate în 2015) **au fost încadrate în muncă (sau au primit certificate de producător agricol) un număr total de 362 persoane din care 170 femei.**

Pentru realizarea programului de ocupare a forței de muncă și a planului de formare profesională, la nivelul județului s-au întreprins următoarele acțiuni:

- deplasări permanente la sediile agenților economici în vederea depistării de noi locuri de muncă și scurtarea pe cât posibil a timpului scurs de la data declarării locurilor de muncă vacante până la data ocupării;
- organizarea bursei generale a locurilor de muncă în data de 24.04.2015, în urma căreia au fost încadrați în muncă un număr total de 180 șomeri;
- organizarea unei burse a locurilor de muncă la cererea pieței muncii în data de 16.07.2015 în Drobeta Turnu Severin în urma căreia au fost încadrați în muncă 82 șomeri;
- organizarea bursei locurilor de muncă pentru absolvenți în data de 25.09.2015, în urma căreia au fost încadrate în muncă un număr total de 63 persoane, din care 12 absolvenți ai diferitelor forme de învățământ.

- organizarea bursei generale a locurilor de muncă în data de 14.04.2016, în urma căreia au fost încadrați în muncă un număr total de 120 șomeri;
- organizarea bursei locurilor de muncă pentru absolvenți în data de 20.10.2016, în urma căreia au fost încadrate în muncă un număr total de 101 persoane, din care 8 absolvenți ai diferitelor forme de învățământ.

O atenție deosebită a fost acordată activității de informare și consiliere profesională, la aceasta măsura activă fiind cuprinși, cu prioritate, șomerii din mediul rural, cei de lungă durată și cei de etnie rromă, numărul șomerilor, atât indemnizați cât și neindemnizați, care au fost cuprinși cel puțin o dată la aceasta măsura activă fiind de 4.742 persoane în perioada ianuarie-decembrie 2016, respectiv 8.323 persoane în perioada ianuarie-decembrie 2015.

Pe tot parcursul anului 2016 creșterea gradului de ocupare a populației active din mediul rural a constituit o prioritate a activității AJOFM Mehedinți. Numărul total al persoanelor din mediul rural încadrate în muncă în perioada 01.01.2016-31.12.2016 a fost de 1.745 (5.015 persoane angajate în acest an), respectiv 34,8%, iar în ceea ce privește anul 2015, numărul persoanelor din mediul rural încadrate în muncă în perioada 01.01.2015-31.12.2015 a fost de 1.769 (5.006 persoane angajate în acest an), respectiv 35,34 %.

**Numărul mediu al pensionarilor** din sistemul asigurărilor sociale de stat, înregistrați în județul Mehedinți în trimestrul IV 2016 a fost de 58471 persoane, în scădere cu 131 persoane față de trimestrul anterior. Față de trimestrul IV al anului 2015 numărul mediu al pensionarilor din sistemul asigurărilor sociale de stat a scăzut cu 586 persoane.

**Pensia medie** a fost în trimestrul IV 2016 de 898 lei, aceeași cu cea din trimestrul anterior și în creștere cu 44 lei față de cea din trimestrul IV al anului 2015.

#### **Dosare de pensii – cazuri noi**

<b>Anul</b>	<b>Cereri înregistrate</b>	<b>Cereri soluționate</b>	<b>Grad de soluționare</b>
2015	3526	2819	79.94
2016	4825	3911	81.05

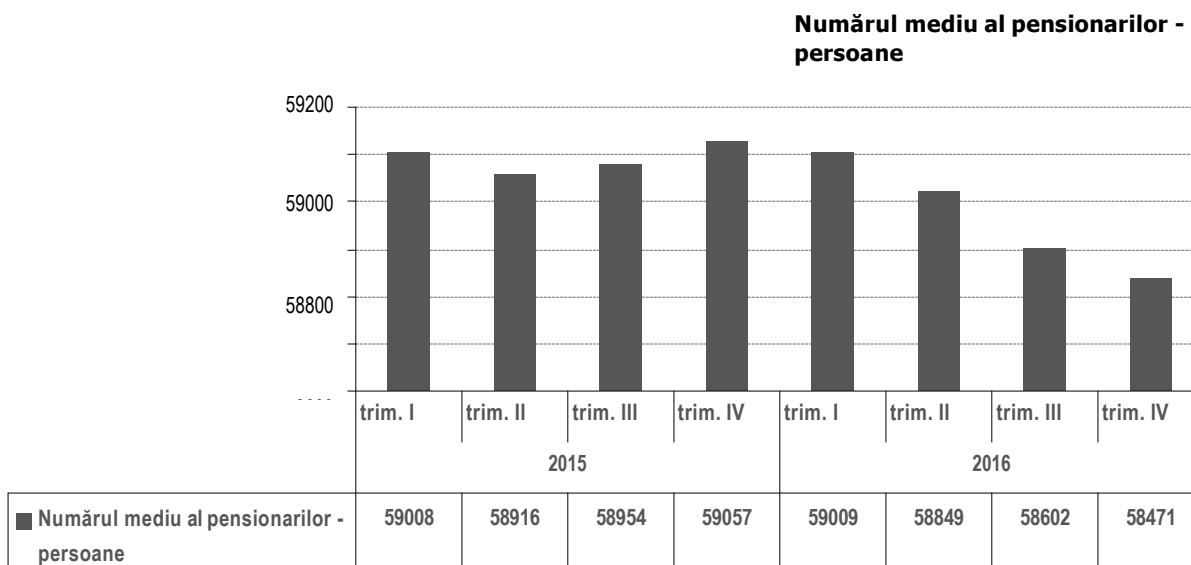
#### **Cereri de recalculare a pensiilor**

<b>Anul</b>	<b>Cereri înregistrate</b>	<b>Cereri soluționate</b>	<b>Grad de soluționare</b>
2015	2315	1624	70.15
2016	3167	2118	66.87

*Evoluția numărului de pensionari și a pensiei medii în anul 2015 comparativ cu anul 2016 este următoarea:*

Categorie de pensionari	Număr pensii	
	2015	2016
<b>TOTAL I</b>		
1. Limită de vârstă, din care:	1497	1542
2. Anticipată	69	107
3. Anticipată parțială	290	408
4. Invaliditate, din care:	735	711
4.1. Gradul I	151	162
4.2. Gradul II	355	310
4.3. Gradul III	229	239
5. Urmași	537	1208
6. Limită de vârstă	5.800	7912

*Evoluția numărului mediu al pensionarilor și pensiei medii pe trimestre, în anii 2015, 2016, se prezintă conform graficelor:*



Conform prevederilor unor legi speciale (enumerate mai jos), Casa Județeană de Pensii Mehedinți stabilește și plătește indemnizațiile prevăzute de acestea. La data de 31 decembrie 2016 erau în plată un număr indemnizații prevăzute de legi speciale, după cum urmează:

Tipul indemnizației	Număr indemnizații	
	2015	2016
Veterani de război	1.218	1.012
Indemnizație conform D.L.nr.118/1990	1.361	1.057
Indemnizație conform Legii nr.189/2000	241	220
Indemnizație conform Legii nr.309/2002	1.918	1.703
Indemnizație conform Legii nr.42/1990 și Legii nr.341/2004	24	16
Indemnizație conform Legii nr.8/2006	31	26

## 2.3 – PROTECȚIA MEDIULUI

---

La nivelul județului Mehedinți, în anul 2016, Comisariatul Județean al Gărzii Naționale de Mediu a inventariat un număr de 859 obiective supuse controlului din punct de vedere al protecției mediului, dintre acestea un număr de 158 obiective care intră sub incidența controlului biodiversității și un număr de 701 obiective care intră la controlul poluării.

Dintre acestea, 25 intră sub incidența directivelor europene privind:

- prevenirea, reducerea și controlul integrat al poluării;
- activități care prezintă pericole de accidente majore în care sunt implicate substanțe periculoase;
- instalații mari de ardere cu putere termică instalată mai mare de 50 MW.

În anul 2016 se constată o creștere a eficienței activității Comisariatului Județean Mehedinți, materializată prin:

- reducerea cazurilor de încălcare a legislației de mediu, prin activitatea de prevenție întreprinsă, concretizată în reducerea numărului de sancțiuni contravenționale aplicate



- creșterea gradului de conștientizare a populației în ceea ce privește politicile de mediu, prin acțiuni de popularizare a măsurilor ce se impun în vederea reducerii acțiunilor de agresiune a factorilor de mediu
- verificarea permanentă a realizării măsurilor pe care România și le-a asumat prin Capitolul 22-Mediu
- controale tematice privind managementul deșeurilor și salubritatea localităților;
- controale privind urmărirea măsurilor propuse pentru reducerea nivelului de zgomot în zonele rezidențiale
- verificarea respectării de către autoritățile publice locale a obligațiilor privind întocmirea programului etapizat pentru extinderea suprafeței de spațiu verde/locuitor la 26 mp precum și pentru aplicarea Legii 132/2010
- controale comune cu APM pentru certificare PRPE;
- desfășurarea de controale în ariile protejate pentru urmărirea stării de conservare a Siturilor NATURA 2000;
- controale comune cu ISU în zonele de agrement;
  
- Principalele probleme de mediu identificate în județul Mehedinți de comisari în anul 2016:
- conștientizarea agenților economici privind obligativitatea de a acționa cu prudență și de a utiliza sistemul „due-diligence”.
- nedeclararea în termen de către operatorii economici a contribuțiilor datorate Fondului pentru mediu;
- neatingerea ratei medii anuale de colectare selectivă de deșeuri de echipamente electrice și electronice (DEEE-uri) pe cap de locuitor provenite de la gospodăriile particulare de 4,00 kg;
- nerespectarea condițiilor impuse în actele de reglementare;
- sisteme de canalizare incomplete sau lipsă, în multe localități din zonele rurale
- factori de risc exercitați asupra ariilor protejate: exploatarea necontrolată a agregatelor minerale și tăierile necontrolate de pădure, activități de picnic, turismul dezorganizat, lipsa structurilor de administrare pentru unele arii protejate, construcții și lucrări ilegale;
- nesoluționarea problemelor de mediu pe niveluri de competență ale autorităților (primării) a determinat înregistrarea unui număr ridicat de sesizări la GNM CJ Mehedinți și nu numai.

De menționat este faptul că, activitatea Comisariatului Județean Mehedinți este susținută de Corpul voluntarilor de mediu, care pe raza județului Mehedinți număra 71 de membri, activitatea lor urmând a fi de observare și informare operativă a comisarilor Gărzii Naționale de Mediu asupra unor încălcări ale legislației specifice pentru diferite activități cum sunt:

- modul de gospodărire a spațiilor verzi (parcuri, grădini, zone verzi amenajate în cartierele de locuințe);

- modul de depozitare a deșeurilor menajere și industriale;
- modul de administrare a unor arii protejate;
- activitatea operatorilor economici care poluează mediul și care utilizează în mod nerațional resursele naturale ori generează disconfort, inclusiv zgomot și perturbarea echilibrului habitatelor de orice fel;
- conștientizarea și promovarea unei atitudini corespunzătoare a persoanelor care locuiesc în zona de activitate, în legătură cu importanța protecției mediului.

Situația sancțiunilor aplicate de CJ Mehedinți GNM în anul 2016:

Total:

- număr controale total 2016 –1103, din care:
- poluare: 964
- biodiversitate:139
- sancțiuni aplicate în anul 2016 – 47, din care 28 avertismente si 19 amenzi în valoare de 398.500 lei
- încasate: 3, în valoare de 81.500 lei
- contestate: 4
- trimise la administrația financiară: 1 în valoare de 1000 lei

#### *Controlul Poluării*

- număr controale poluare 2016 – 964, din care:
- amenzi poluare 19 , în valoare de 398.500 lei
- încasate:18, în valoare de 81.500 lei
- contestate: 4
- trimise la administrația financiară:1- 1.000lei

#### *Controlul biodiversității, Bio-securitate și arii protejate*

- număr controale biodiversitate 2016 – 139, din care:
- amenzi 2016 – 0, în valoare de 0 lei

Pentru îndeplinirea atribuțiilor ce îi revin, activitatea Agenției pentru Protecția Mediului Mehedinți la nivelul anului 2016, a constat în principal în:

<b>ÎN DOMENIUL CONSERVĂRII NATURII</b>	
Participă activ prin activități de documentare și lucru în teren la identificarea zonelor care conțin habitate naturale și specii sălbatice de floră și faună de interes european	<p>Au avut loc întâlniri ale Consiliului Științific ale Parcului Natural Geoparcul Platoul Mehedinți, ocazie cu care s-au efectuat deplasări în teren pentru stabilirea stării de conservare a ariilor naturale protejate din cadrul acestuia.</p> <p>De asemenea au avut loc întâlniri ale Consiliului Consultativ de Administrare al Parcului Natural Porțile de Fier, ocazie cu care s-au efectuat deplasări în teren</p>

	pentru stabilirea stării de conservare a ariilor naturale protejate din cadrul acestuia.
Contribuie la monitorizarea speciilor și habitatelor de interes național și comunitar	Colaborează cu instituțiile abilitate la activitățile de inventariere.
Autorizează în baza studiilor de evaluare a resurselor naturale, la solicitarea persoanelor fizice sau juridice interesate, recoltarea în scopul comercializării plantelor și animalelor din flora și fauna sălbatică	Au fost eliberate 18 Autorizații (13 Autorizații pentru persoane juridice și 5 autorizații pentru persoane fizice).
Autorizează anual, pe specii și fonduri de vânătoare, cotele de recoltă pentru speciile de interes cinegetic	Au fost eliberate 10 Autorizații.
Colaborează cu autoritățile teritoriale pentru agricultură și silvicultură, cu prefecturile și primăriile pentru identificarea terenurilor agricole inapte pentru folosința și împădurirea lor, precum și pentru realizarea perdelelor de protecție	Un reprezentant al acestui compartiment face parte din Comisia pentru identificarea, delimitarea și constituirea perimetrelor de ameliorare a terenurilor degradate, comisie în cadrul D.A.D.R. Mehedinți și din grupul de lucru pentru evaluarea actelor normative adoptate la nivel local în vederea identificării și eliminării barierelor în calea liberei circulații a persoanelor, serviciilor, mărfurilor, capitalurilor precum și a libertății de stabilire.
Inventariază, monitorizează și actualizează trimestrial datele privind grădinile zoologice, acvariile publice și centrele de reabilitare și/sau îngrijire	A fost inventariat și monitorizat un acvariu public.
Avizează Planurile de Management elaborate pentru ariile naturale protejate aflate pe teritoriul județului Mehedinți	Au fost avizate și transmise spre aprobare la MMAP 2 Planuri de Management
Promovează acțiuni de conștientizare și informare privind necesitatea protecției naturii și rolul ariilor naturale protejate	Au fost organizate acțiuni cu ocazia evenimentelor de mediu precum Ziua Mondială a Zonelor Umede, Luna Pădurii, Ziua Internațională a Biodiversității, Ziua Mondială a Mediului, Săptămână Mobilității etc. și s-a participat la Acțiuni organizate de alte instituții.
<b>ÎN DOMENIUL PROGRAME, PROIECTE</b>	
Elaborarea și implementarea de proiecte finanțate prin fonduri europene	<p>- Implementarea proiectului „Managementul eficient al capitalului natural din situl Natura 2000 Râul Motru” în cadrul POS Mediu – Axa 4</p> <p>- Au fost elaborate și depuse spre aprobare și finanțare în calitate de lider/partener 3 proiecte în cadrul programului Programului Operațional Infrastructură Mare 2014-2020, Axa Prioritară 4 - Protecția mediului prin măsuri de conservare a biodiversității, monitorizarea calității aerului și decontaminare a</p>

	<p>siturilor poluate istoric în calitate de Partener de Proiect, Obiectivul Specific 4.1 „Creșterea gradului de protecție conservare a biodiversității prin măsuri de management adecvate și refacerea ecosistemelor degradate”</p> <p>- Documentare privind ghidurile de finanțare programul LIFE</p>
Primire documente, verificare, transmitere diverse situații referitor la Programul Casa Verde	Responsabil cu derularea programului Casa Verde Clasic 2016 ( primirea, verificarea administrativa a dosarelor de finanțare – au fost verificate și introduse în baza de date 175 dosare de finanțare).

### IN DOMENIUL LABORATOARE

1.	<p>Organizarea și efectuarea monitorizării integrate a factorilor de mediu în județ.</p>	<p>S-a efectuat monitorizarea integrată a factorilor de mediu în județ, în ceea ce privește: starea de calitate a atmosferei și a precipitațiilor, a solului sub aspectul poluării chimice, a nivelului de zgomot, a radioactivității mediului, a apelor de suprafață și apelor uzate.</p> <p>Pentru monitorizarea calității aerului și determinarea concentrațiilor poluanților din atmosfera s-au analizat <b>817</b> probe însumând un nr de <b>817</b> indicatori analizați, pentru pulberi sedimentabile un număr de <b>36</b> probe pentru care s-au efectuat un <b>36</b> indicatori , iar pentru precipitații <b>76</b> probe și <b>938</b> indicatori.</p> <p>Pentru monitorizarea calității aerului cu ajutorul autolaboratorului s-au analizat un nr de <b>15</b> probe de aer cu <b>45</b> indicatori măsurați</p> <p>S-au analizat pentru monitorizare un număr de <b>76</b> probe de sol insumand un nr de <b>608</b> de indicatori</p> <p>S-au efectuat un număr de <b>330</b> măsurători ale nivelului de zgomot în scopul monitorizării nivelului de zgomot pe raza municipiului Dr. Tr. Severin</p> <p>Pentru <b>monitorizarea radioactivității</b> la nivelul anului 2015 s-au efectuat:</p> <ul style="list-style-type: none"> <li>- prin Programul național standard de monitorizare a radioactivității factorilor de mediu, un nr de <b>3239</b> analize</li> <li>- prin Programul special de monitorizare a zonelor cu fondul natural modificat antropic, un nr de <b>12</b> analize. și s-au prelevat un nr <b>38</b> probe, care au fost transmise spre analize spectrometrice gamma.</li> </ul> <p>Analizele efectuate pentru factorii de mediu monitorizați (aer -prin aerosoli; depuneri atmosferice umede și uscate; ape- prin ape de suprafață, freatice , sol necultivat și cultivat ; vegetație spontană și cultivată) au fost: <b>beta globale</b>.</p> <p>Determinarea debitului de doză gama absorbită în aer</p>
----	--	--

		<p>pentru anul 2016, în nr. de <b>430</b> măsuratori manuale și <b>8296</b> măsuratori automate.</p> <p>Pentru monitorizarea cursurilor de apă :fluviul Dunărea, râul Topolnița și pâraul Pleșuva s-au analizat un nr de <b>108</b> probe însumând un nr de <b>1260</b> indicatori</p> <table border="1"> <thead> <tr> <th></th><th>Nr probe</th><th>Nr indicatori/ Nr masurari</th></tr> </thead> <tbody> <tr> <td>analize manuale</td><td><b>929</b></td><td><b>1791</b></td></tr> <tr> <td>analize aer autolaborator</td><td><b>15</b></td><td><b>45</b></td></tr> <tr> <td>analize sol</td><td><b>76</b></td><td><b>608</b></td></tr> <tr> <td>masurari zgomot</td><td><b>310</b></td><td><b>660</b></td></tr> <tr> <td>masurari manuale radioactivitate</td><td><b>8296</b></td><td><b>8296</b></td></tr> <tr> <td>Programul național standard de monitorizare a radioactivității factorilor de mediu,</td><td><b>3239</b></td><td><b>3239</b></td></tr> <tr> <td>Programul special de monitorizare a zonelor cu fondul natural modificat antropic</td><td><b>12</b></td><td><b>38</b></td></tr> <tr> <td>analize ape</td><td><b>108</b></td><td><b>126</b></td></tr> </tbody> </table>		Nr probe	Nr indicatori/ Nr masurari	analize manuale	<b>929</b>	<b>1791</b>	analize aer autolaborator	<b>15</b>	<b>45</b>	analize sol	<b>76</b>	<b>608</b>	masurari zgomot	<b>310</b>	<b>660</b>	masurari manuale radioactivitate	<b>8296</b>	<b>8296</b>	Programul național standard de monitorizare a radioactivității factorilor de mediu,	<b>3239</b>	<b>3239</b>	Programul special de monitorizare a zonelor cu fondul natural modificat antropic	<b>12</b>	<b>38</b>	analize ape	<b>108</b>	<b>126</b>
	Nr probe	Nr indicatori/ Nr masurari																											
analize manuale	<b>929</b>	<b>1791</b>																											
analize aer autolaborator	<b>15</b>	<b>45</b>																											
analize sol	<b>76</b>	<b>608</b>																											
masurari zgomot	<b>310</b>	<b>660</b>																											
masurari manuale radioactivitate	<b>8296</b>	<b>8296</b>																											
Programul național standard de monitorizare a radioactivității factorilor de mediu,	<b>3239</b>	<b>3239</b>																											
Programul special de monitorizare a zonelor cu fondul natural modificat antropic	<b>12</b>	<b>38</b>																											
analize ape	<b>108</b>	<b>126</b>																											
2.	<p>Efectuarea de expertize asupra factorilor și elementelor de mediu la solicitarea agenților economici, a Gărzii de Mediu, a compartimentelor agenției pentru protecția mediului implicate în procedura de emitere/vizare a acordurilor/autorizațiilor de mediu</p>	<p>În decursul anului 2016 s-au efectuat următoarele expertize asupra factorilor de mediu:</p> <p>S-au analizat un număr de <b>42</b> probe cu un nr. de <b>107</b> analize pe factorul de mediu –aer, la cererea agenților economici (contra cost ),</p> <p>S-au efectuat <b>26</b> de măsurători ale nivelului de zgomot( care include și măsurători ale nivelului de zgomot rezidual ) la solicitarea agenților economici (contra cost ),</p> <p>S-au analizat un număr de <b>69</b> de probe de apă uzată la cererea agenților economici (contra cost) reprezentând un nr de <b>369</b> indicatori</p>																											

		<table> <tr> <td></td><td>nr p be / nr solicitari</td><td>nr indicatori/ nr masurari</td></tr> <tr> <td>analize aer cu plata</td><td><b>42</b></td><td><b>107</b></td></tr> <tr> <td>zgomot- măsurați cu plata</td><td><b>26</b></td><td><b>52</b></td></tr> <tr> <td>ape- analize cu plata</td><td><b>69</b></td><td><b>369</b></td></tr> </table>		nr p be / nr solicitari	nr indicatori/ nr masurari	analize aer cu plata	<b>42</b>	<b>107</b>	zgomot- măsurați cu plata	<b>26</b>	<b>52</b>	ape- analize cu plata	<b>69</b>	<b>369</b>
	nr p be / nr solicitari	nr indicatori/ nr masurari												
analize aer cu plata	<b>42</b>	<b>107</b>												
zgomot- măsurați cu plata	<b>26</b>	<b>52</b>												
ape- analize cu plata	<b>69</b>	<b>369</b>												
3.	Organizarea și operarea stației de monitorizare a radioactivității mediului, parte componenta a rețelei naționale de monitorizare a radioactivității mediului.	S-a operat pe stația de monitorizare doza gamma și parametrii meteo, primita în cadrul Proiectului PHARE RO/2003/005-551, parte componenta a rețelei naționale de monitorizare, cu transmisie a datelor prin satelit.												
4.	Organizarea și operarea stației de monitorizare a calității aerului, parte componenta a rețelei naționale de monitorizare a calității aerului.	În anul 2016 ne-am aflat sub derularea Programului privind dezvoltarea și optimizarea RNMCA. Captura de date pentru anul 2016 a fost de aproximativ 75%.												
5.	Organizarea și funcționarea laboratorului privind activitatea de asigurare a calității datelor în domeniul calității aerului, apei, solului și a nivelului de zgomot.	Laboratoarele din cadrul APM Mehedinți au parcurs fazele de consultanță în vederea acreditării laboratorului de analize fizico – chimice. În urma instruirii șefului de laborator și a responsabilului de calitate din luna decembrie 2015 la sediul ANPM, începând cu luna ianuarie 2016 s-a trecut la implementarea sistemului de management al calității conform ISO 17025/2005 și ISO 19011/2011, în sensul utilizării efective a documentelor calității. În cursul anului 2016 s-a solicitat de către ANPM o estimare a costurilor pentru inițierea procedurii de acreditare pentru indicatorul „ nivel de zgomot” conform politicii ANPM, care necesita un audit intern, conform precizărilor LRM- ANPM.												
6.	Colaborarea cu autoritățile locale însărcinate cu gestionarea situațiilor de mediu (evenimente de mediu, poluări accidentale) și sprijinirea acestora cu dotarea tehnica de laborator de care dispunem.	Am colaborat foarte bine cu Garda de Mediu – Mehedinți , S.G.A. Mehedinți , APDF Giurgiu sucursala Drobeta Tr Severin, Politia de Frontiera , ISU " Drobeta " , SC Secom SA , Administrația Bazinală de Apa Jiu – Craiova și agenții economici implicați												
9.	Elaborarea inventarelor locale de emisii conform Ord. 3299/2012 pentru aprobarea metodologiei de realizare și raportare a inventarelor privind emisiile de poluanți în	Întocmirea inventarului local privind emisiile de poluanți în atmosfera, în format on line, aferent anului 2016, pentru toți operatorii economici a căror activitate se regăsește în Ordinul 3299/2012.												

	atmosfera.	
<b>IN DOMENIUL BAZA DATE SI RAPOARTE</b>		
1	<ul style="list-style-type: none"> <li>- colectare date</li> <li>- validare date</li> <li>- stocare date</li> <li>- prelucrare date</li> <li>- sinteză date</li> </ul>	<p>De la compartimentele :</p> <ul style="list-style-type: none"> <li>- laborator aer</li> <li>- laborator ape</li> <li>- laborator sol</li> <li>- biodiversitate-arii protejate</li> <li>- controlul poluării</li> <li>- radioactivitate</li> <li>- laboratorul mobil</li> <li>- sonometrie</li> <li>- acorduri, avize, autorizații</li> <li>- dezvoltare durabilă</li> <li>- schimbări climatice</li> <li>- relații publice</li> </ul>
2	Furnizare date solicitate de către alte compartimente ale APM	Au fost întocmite lucrări de sinteză pentru compartimente ale APM la solicitarea acestora.
3.	Colaborarea cu autoritățile publice locale	Transmiterea sintezelor și raportărilor solicitate.
4.	Organizarea și operarea în profil teritorial a monitorizării integrate a stării mediului prin asigurarea fluxului informațional ,colectarea ,stocarea și transmiterea datelor	Pe stația fixa automata MH1 s-au capturat și validat date, s-au întocmit documente pentru informarea publicului despre calitatea aerului .
5.	Alertarea imediata în cazul producerii unor poluări/evenimente de mediu, a autorităților publice centrale pentru protecția mediului și a celorlalte autorități însărcinate cu gestionarea unor astfel de situații.	În anul 2016 nu au avut loc poluări/evenimente de mediu.
6.	Alte activități	<ul style="list-style-type: none"> <li>- Sintetizează și raportează anual Raportul anual privind starea mediului în județul Mehedinți</li> <li>- Sintetizează și raportează lunar către ANPM fisa județului Mehedinți</li> <li>- Urmărește conformarea la nivel județean a instalațiilor de depozitare a benzinei la terminale, a echipamentelor de încărcare și descărcare a containerelor mobile cu prevederile tehnice incluse în Directiva 94/63/CE și transmite rapoarte trimestriale către ANPM</li> <li>- Transmite date necesare realizării Registrului Național privind compușii organici volatili rezultați de la depozitarea și distribuția benzinei (baza de date, instalații, autorizații,</li> </ul>

	<p>inspecții, rapoarte)</p> <ul style="list-style-type: none"> <li>- Sintetizează și raportează trimestrial ANPM pentru avizare măsurile cuprinse în „Planurile de implementare a legislației și de consolidare instituțională la nivel local, Capitolul 22 – Protecția mediului” comunicate ulterior Instituției Prefectului;</li> <li>- Sintetizează și raportează lunar către ANPM, stadiul de realizare al măsurilor cuprinse în Planul anual de măsuri prioritare în domeniul protecției mediului și restanțele din planurile de măsuri prioritare aferente anilor anteriori;</li> <li>- Coordonarea procesului de implementare a sistemului de control managerial intern.</li> <li>- Elaborarea și transmiterea către ANPM a raportării semestriale și a celei anuale în vederea centralizării datelor și elaborării Raportului ce trebuie înaintat la MMAP.</li> </ul>
<b>IN DOMENIUL CONTROLUL POLUĂRII</b>	
DIRECTIVA 96/61/EC (IPPC)	<ul style="list-style-type: none"> <li>• Urmărirea derulării investițiilor prevăzute în vederea conformării la cerințele directivei;</li> <li>• Controlul conformării instalațiilor aflate sub Directiva IPPC;</li> <li>• Participarea la comisii de lucru consultative, specifice domeniilor de activitate precizate în Anexa 1 a Directivei IPPC, pentru coordonarea implementării în domeniul prevenirii și controlului integrat al poluării industriale;</li> <li>• Inventarierea noilor instalații aflate sub Directiva IPPC;</li> <li>• Transmiterea lunară a modificărilor intervenite în situația operatorilor ce intră sub incidența Directivei IPPC în cadrul raportării Fișa Județului, către Agenția Națională pentru Protecția Mediului</li> <li>• Gestionarea bazei de date electronică (SIM) coordonată de ANPM, aferentă inventarului operatorilor care desfășoară activități ce intră sub incidența Directivei IPPC;</li> <li>• Stabilirea Obligațiilor de mediu ce revin operatorului RAAN – Suc. Romag Prod la încetarea activității.</li> </ul>
DIRECTIVA 2001/80/EC (LCP)	<ul style="list-style-type: none"> <li>• Întocmirea de rapoarte trimestriale privind evoluția implementării Programului Național de Reducere a emisiilor de dioxid de sulf, oxizi de azot și pulberi provenite de la instalațiile mari de ardere;</li> <li>• Urmărirea derulării investițiilor prevăzute în vederea conformării la cerințele directivei;</li> <li>• Controlul conformității instalațiilor aflate sub Directiva LCP;</li> <li>• Realizarea inventarului anual al emisiilor de dioxid de sulf, oxizi de azot și pulberi provenite din instalațiile mari de ardere la nivel local</li> <li>• Transmiterea lunară, în cadrul raportării Fișa Județului a</li> </ul>



	<p>modificărilor intervenite la nivelul funcționării instalațiilor mari de ardere, număr ore de funcționare.</p>
DIRECTIVA 1999/13/EC (COV-solventi)	<ul style="list-style-type: none"> <li>• Urmărirea aplicării măsurilor de reducere prevăzute în Schema / Planul de reducere a emisiilor de COV rezultate din utilizarea solvenților organici;</li> <li>• Verificarea Bilanțurilor / Planurilor de gestionare al solvenților;</li> <li>• Realizarea/reactualizarea, la nivel local, a inventarelor instalațiilor/activităților care intră sub incidența Directivei COV din instalații;</li> <li>• Introducerea datelor în baza electronică a operatorilor care desfășoară activități aflate sub incidența Directivei COV-solventi;</li> </ul>
Regulamentului nr. 166/2006 (EPRT) – Registrul European al Poluanților Emiși și Transferați;	<ul style="list-style-type: none"> <li>• Întocmirea evidenței instalațiilor care desfășoară activități conform Anexei I al Regulamentele nr.166/2006 pe raza județului respectiv și informează ANPM despre necesitatea reactualizării intrărilor în Registrul E-PRTR din anul în curs;</li> <li>• Informarea operatorilor de pe raza județului, care au obținut Autorizații noi de funcționare, și desfășoară activități listate în Anexa I, de necesitatea cunoașterii prevederilor Ghidului de raportare sub Regulamentul nr.166/2006 și condițiile în care se înscriu în Registrul EPRT;</li> <li>• Popularizarea adresei accesibilă pe Internet a Registrului Național PRTR și a Registrului European PRTR (E-PRTR);</li> <li>• Alocarea operatorilor numărul unic de identificare în Registrul național al poluanților emiși și transferați (EPRT) și administrează evidența acestora pe durata a minimum 10 ani, conform algoritmului stabilit la nivel național;</li> <li>• Analizarea și validarea, la nivel local, calitatea datelor din baza de date E-PRTR din punct de vedere al consistenței, consecvenței și credibilității;</li> <li>• Introducerea de noi operatori în inventarul operatorilor care intră sub incidența Registrului European de Poluanți Emiși și Transferați</li> <li>• Validarea datelor introduse de operatorii E-PRTR în baza de date națională și transmiterea formatului scanat de raportare al Raportului Registrului E-PRTR cu datele aferente anului 2015</li> <li>• Gestionarea bazei de date electronică (SIM) cu raportările aferente Registrului E-PRTR, colecția de date pentru anul 2015</li> </ul>
<b>DOMENIUL SEVESO II, EMAS, ETICHETA ECOLOGICĂ</b>	
DIRECTIVA 96/82/EC (SEVESO II)	<ul style="list-style-type: none"> <li>• Realizarea inventarului instalațiilor care intră sub incidența Directivei 96/82/EC (SEVESO II);</li> </ul>

	<ul style="list-style-type: none"> <li>• Urmărirea elaborării documentelor impuse prin legislația ce transpune Directiva SEVESO II (notificări, rapoarte de securitate, planuri de urgență la termenele stabilite);</li> <li>• Monitorizarea implementării la nivel de județ a dispozițiilor HG nr. 804/2007 privind controlul asupra pericolelor de accident major în care sunt implicate substanțe periculoase și ale legislației subsecvente;</li> <li>• Participarea la verificarea în teren a amplasamentelor, respectiv a titularilor de activitate, cu privire la Obligațiile prevăzute în Hotărârea Guvernului nr. 804/2007 ) în comun cu GNM și ISU;</li> <li>• Colaborarea și schimbul de informații, în condițiile legii, cu autoritățile locale și cu organisme neguvernamentale;</li> <li>• Solicitarea titularilor de activitate și celorlalte autorități locale de informații necesare desfășurării activității Secretariatului de risc ;</li> <li>• Verificarea luării măsurilor pentru prevenirea accidentelor cu impact asupra sănătății omului și a mediului și limitarea consecințelor acestora;</li> <li>• În vederea testării funcționării Sistemului Integrat de Mediu (SIM) se vor introduce în baza de date „REGISTRU SEVESO” informații referitoare la toate amplasamentele care se încadrează sub incidența Directivei Seveso, pentru toți anii de raportare.</li> </ul>
--	---

#### **DOMENIUL SCHIMBĂRI CLIMATICE**

DIRECTIVA 2003/87/CE	<ul style="list-style-type: none"> <li>• Centralizarea datelor la nivel local pentru realizarea inventarului instalațiilor care intră sub incidența Directivei 2003/87/CE pentru perioada post 2012 (post - Kyoto);</li> <li>• Identificarea instalațiilor nou intrate în schema de comercializare a emisiilor de gaze cu efect de seră din sfera de competență și informarea ANPM cu privire la acestea;</li> <li>• Raportarea modului de aplicare a prevederilor Directivei 2003/87/CE ;</li> </ul>
----------------------	---

#### **IN DOMENIUL AUTORIZARI, AVIZE, ACORDURI**

Nr. crt.	Obiective generale	Realizări/observații		
		Nr. acte emise	Nr. Acte solicitate	Observații
1.	Avize de mediu pentru planuri și programe	5	6	Au fost solicitate 6 Avize PUZ dar au fost emise 5, iar 1 este în procedura de reglementare

	Decizii inițiale pentru PUD - PUZ	17	19	2 sunt în procedura de reglementare
2	Obligații de mediu	1	1	
3.	Acorduri de mediu emise / solicitate	3	3	
	Acorduri de mediu transferate	0	0	
	Clasarea notificării	1487	1487	
	Decizii inițiale acord de mediu	209	209	
	Decizii etapa de încadrare	140	190	Diferența reprezintă documentațiile ramase în procedura de reglementare
	Revizuire decizii de încadrare	0	0	
4.	Autorizații de mediu emise / solicitate	69	85	Diferența reprezintă documentațiile ramase în procedura de reglementare
	Autorizații de mediu revizuite	94	96	Diferența reprezintă documentațiile ramase în procedura de reglementare
	Autorizații de mediu transferate	29	29	
5	Îndrumare	158	158	Reprezintă numărul de consultații tehnice pentru completarea documentațiilor pentru acorduri și Autorizații de mediu, și negații de Autorizații pentru cei care nu necesita autorizație de mediu.
6.	Sesizări, reclamații	3	3	Pentru toate Sesizările primite, se transmite obligatoriu răspuns, cu respectarea termenului legal prevăzut de O.G.nr.27/2002 privind reglementarea activității de soluționare a petițiilor.
7	Note de constatare PNDR	0	0	
	Acte pentru cerere de plata PNDR	32	32	Reprezintă adrese cu informații privind necesitatea autorizării activităților din proiectele finanțate prin Fonduri Europene
	Referate pentru accesare Fonduri UE	3	3	Reprezintă numărul de referate întocmite în vederea accesării de către titular a fondurilor europene

8.	Alte tipuri de acte (corespondenta cu alte instituții, situații și raportări solicitate de ANPM și AFM )	100	100	Reprezintă numărul de adrese întocmite către autorități locale, alte instituții sau agenți economici, GNM, SGA, ANPM, AFM
9.	Garanții și lucrări executate pentru refacerea mediului	15	15	Reprezintă acceptul Agenției pentru Protecția Mediului privind cheltuielile de mediu aferente investițiilor derulate în județul Mehedinți
10.	Calitatea actelor de reglementare emise	0	0	Nu au existat Acțiuni în instanță din partea titularilor privind calitatea actelor de reglementare emise în anul 2016
11	Activități de raportare	50	50	raportările bilunare ale actelor de reglementare, raportări trimestriale ale Autorizațiilor de mediu emise și revizuite, raportări săptămânale ale înregistrărilor scriptice și electronice ale documentațiilor depuse la APM MH, raportări lunare ale bazei de date EIA ( procedura de acord de mediu ), fisa județului

#### **IN DOMENIUL RELATII PUBLICE, TEHNOLOGIA INFORMAȚIEI**

1.	Organizarea și participarea la campanii de informare și conștientizare a publicului în domeniul protecției mediului	Organizare și participarea la Acțiuni privind Protecția mediului, constând în: - participarea la lecții deschise de ecologie - derularea de parteneriate cu diverse instituții - școlare - campanii de informare și conștientizare (distribuire de fluturași, pliante, afișe) - organizarea de Acțiuni specifice cu ocazia evenimentelor de mediu în colaborate cu instituții de învățământ, ONG-uri și autorități locale - diseminarea informațiilor de mediu prin organizarea de întâlniri și Acțiuni punctuale - colaborare permanentă cu mass-media locală
2.	Soluționarea cererilor privind informația de mediu și informația de interes public	Înregistrarea și soluționarea celor 36 cereri privind informația de mediu.
3.	Soluționarea Sesizărilor împreună cu compartimentele de specialitate	Înregistrarea și soluționarea celor 34 Sesizări.
4.	Asigurarea unei colaborări optime cu autoritățile publice locale	Participarea periodică la diverse întâlniri organizate de APM Mehedinți sau autoritățile publice locale pe teme de Protecția mediului
5.	Asigurarea diseminării informațiilor privind surse de finanțare disponibile	Furnizarea la cererea persoanelor fizice-juridice a informațiilor privind posibilitatea accesării fondurilor disponibile în domeniul protecției mediului
6.	Întocmirea și implementarea de proiecte pentru accesarea fondurilor europene	Implementarea proiectului „Managementul eficient al capitalului natural din situl Natura 2000 Raul Motru” în cadrul POS Mediu – Axa 4

		Colaborare cu Biroul CFM privind posibilitatea accesării de fonduri europene în cadrul diverselor programe de finanțare
7.	Raportarea contactelor mass-media	Asigurarea diseminării informației de mediu către opinia publică prin transmiterea de comunicate de presă, acordarea de interviuri precum și prin transmiterea săptămânală de raportări către mass-media locală a unor informații privind starea factorilor de mediu în municipiul Drobeta Turnu Severin
8.	Colaborarea cu alte instituții	<ul style="list-style-type: none"> <li>- Încheierea de parteneriate cu instituții de învățământ, ONG-uri care desfășoară activități în domeniul protecției mediului precum și alte autorități publice locale</li> <li>- Întocmire și raportare trimestrială Instituției Prefectului privind Planul de acțiuni al Agenției pentru Protecția Mediului pentru îndeplinirea obiectivelor cuprinse Programul de Guvernare 2013-2016</li> <li>- Întocmire și transmitere către Tribunalul Dr.Tr.Severin și Curtea de Apel Craiova a documentelor privind dosarele în care a fost citată APM Mehedinți în legătură cu restituire Taxa de primă înmatriculare/Taxa de poluare</li> </ul>
9.	Tehnologia informației	În anul 2016 la nivelul APM Mehedinți s-au derulat toate fazele de implementare a Sistemului Integrat de Mediu, pe toate domeniile.

*Direcția Silvică Mehedinți* a desfășurat activități diverse pentru protecția mediului, în vederea îndeplinirii programului de activitate în anii 2015-2016, astfel:

- s-au pus bazele asigurării puietilor forestieri necesari atât pentru împăduririle din fondul forestier de stat cât și pentru împăduririle ce se vor executa în pădurile particulare sau în terenuri degradate preluate (recoltări semințe forestiere, confecționat butașii de plop și salcie);
- în terenurile aferente culturilor forestiere au fost executate semănăturii și butășiri;
- asigurarea continuității pădurii prin executarea de lucrări de regenerare a pădurilor (refaceri, completări, împăduriri și reîmpăduriri, ajutorarea regenerărilor naturale);
- s-a urmărit, în permanență, menținerea pădurilor la consistența plină, pentru a asigura în cele mai bune condiții rolurile de protecție atribuite (protecția solului împotriva eroziunii și alunecărilor, protecția cursurilor de ape și a lacurilor de acumulare, protecția căilor de comunicație, diminuarea poluării, etc.);
- igienizarea pădurilor de arbori ruți, uscați și deședăcinați, curățirea cursurilor de ape, ce străbat fondul forestier, de lemne moarte și de resturi de exploatare, valorificarea acestora la populație;
- monitorizarea permanentă a stării de sănătate a pădurilor pentru depistarea la timp a bolilor și dăunătorilor pădurii și aplicarea de măsuri de combatere a acestora, mai ales la puietii forestieri ce se plantează în acest an, pepiniere, plantații, răchitarii, etc.;
- intensificarea procesului de trecere a silviculturii județului la economia de piață, prin valorificarea superioară a masei lemnoase pe picior și fasonate, prin licitații publice;
- aprovizionarea populației cu cantitățile necesare de lemn de foc și construcții;

- creșterea gradului de accesibilizare a fondului forestier prin întreținerea și repararea tuturor drumurilor forestiere calamitate în perioada de iarnă;
- s-a urmărit aplicarea unui regim silvic în arboretele proprietate privată, acordând în acest sens asistență tehnică, inclusiv prin efectuarea de marcări la solicitarea proprietarilor;
- organizarea de conferințe referitoare la regenerarea pădurilor și reconstrucție ecologică, expunerea de materiale publicitare, realizarea unei pagini speciale destinate "Lunii plantării arborilor", interviuri la mass-media locală, amplasarea de plăcuțe avertizoare cu ocazia "Lunii plantării arborilor";
- amplasarea de bariere și puncte de control a circulației materialului lemnos, verificarea circulației materialului lemnos pe drumurile publice;

<b>Nr. crt.</b>	<b>Indicatorul</b>		<b>UM</b>	<b>Anul 2015</b>	<b>Anul 2016</b>
1	Regenerarea padurilor – total, d.c.	P	ha	310	246
			ha	330	344
	*regenerari naturale	R	ha	266	207
			ha	284	304
	*impaduriri	P	ha	44	39
			ha	46	40
2	Evaluare masa lemnoasa	R	mii mc	209	208
			mii mc	209.5	211.4
	Lucrari de ingrijire in arboreta tinere, in paduri propr.publica a statului – total, d.c.	P	ha	2242	2292
		R	ha	2325.5	2364
	*degajari	P	ha	201	201
		R	ha	201	201
	*curatiri	P	ha	602	605
		R	ha	605.4	606
	*rarituri	P	ha	1439	1486
		R	ha	1519.1	1557
3	Investitii din fond de ameliorarea	P	mii lei	97	49
		R	mii lei	97	49
4	Investitii din fonduri proprii	P	mii lei	972.3	939.73
		R	mii lei	753.75	870.96
5	Recoltare masa lemnoasa	P	mii lei	220	220
		R	mii lei	195.6	189.5
6	Carne de vanat	P	tone	0	0
		R	tone	0.198	0.4
7	Fructe de pădure	P	tone	60	50
		R	tone	49.47	30.9
8	Plante medicinale	P	tone	10	10

Din analiza situației menționate se observa înregistrarea de nerealizări, atât în anul 2015 cat si in anul 2016 la indicatorii:

1. Masa lemnoasa recoltata, principalele motive care au dus la înregistrarea de nerealizării fiind:
  - factorii meteorologii nefavorabili care s-au manifestat atât în cursul anilor dar mai ales la finele acestora, fapt ce a dus la sistarea exploatărilor de masa lemnoasa și implicit a nerecoltării cotei;
  - lipsa în cadrul județului a agenților economici puternici, cu forța în a exploata și procesa cantități mari de masă lemnoasă;
  - si nu in ultimul rând calitatea slaba a masei lemnoase gestionate de Directia Silvica, fapt ce o face neatractivă pentru agenții din alte județe interesați și capabili în a o exploata si valorifica.
2. Fructe de pădure, unele din motivele nerealizării programului fiind:
  - factorii meteorologii - bruma, înghețuri târzii care au compromis fructificația;
  - lipsa agenților economici interesați în achiziționarea de astfel de produse. Valorificarea fructelor de pădure se face prin licitație publica, iar la licitațiile organizate nu s-au prezentat cumpărători si ca urmare s-a valorificat doar cantitatea contractata.

#### 2.4 – SIGURANȚA CETĂȚEANULUI ȘI NIVELUL DE INFRAȚIONALITATE LA NIVELUL JUDEȚULUI

---

În scopul creării unui climat de securitate, siguranță civică si un mediu de afaceri curat, în anul 2016 eforturile polițiștilor mehedinteni s-au concentrat pe îmbunătățirea, eficientizarea activităților desfășurate și orientarea serviciului polițienesc în funcție de nevoile comunității.

Activitatea poliției mehedintene s-a axat pe trei obiective:

- ✓ Creșterea gradului de siguranță și protecție pentru cetățeni prin protejarea persoanei, protejarea patrimoniului, siguranța stradală, siguranța rutieră și cea a transporturilor.
- ✓ Asigurarea climatului de legalitate a mediului de afaceri prin combaterea evaziunii fiscale, contrabandei, corupției, contrafacerea de mărfuri, a infracțiunilor din domeniul achizițiilor publice și prin protecția intereselor financiare ale Uniunii Europene.
- ✓ Asigurarea resurselor umane, a mijloacelor materiale și financiare necesare dezvoltării și menținerii capacității operaționale .

La nivelul *Inspectoratului de Poliție Județean Mehedinți*, activitățile de prevenire derulate în cursul anului 2016, au urmărit prioritățile Poliției Române, structurate pe cele două programe cadru de prevenire, precum și un proiect local.

### **1. CRIMINALITATEA STRADALĂ**

În anul 2016 criminalitatea stradală s-a menținut la același nivel ca în anul 2015, fiind sesizate un număr de **276** infracțiuni stradale. În funcție de locul comiterii, au fost sesizate **242** în mediul urban și **34** în mediul rural. Segmentul principal al infracționalității stradale, și anume infracțiunile de furt, a cunoscut un trend descendent, constatându-se o diminuare cu 1,53% a acestuia.

**Majoritatea infracțiunilor stradale comise sunt furturi de subzistență, cu prejudicii mici și fără impact mediatic.** Din totalul infracțiunilor stradale sesizate, **15,21%** sunt prinderi în flagrant.

### **2. CRIMINALITATEA ÎN MEDIUL RURAL**

La nivelul județului, infracționalitatea pe acest palier s-a diminuat cu **9,30%**, fiind sesizate un număr de **4.716** infracțiuni față de **5.155** în anul 2015.

În perioada analizată s-au înregistrat scăderi cu **18,8%** la **infracțiunile de tâlhărie**, respectiv cu **8,91%** a **infracțiunilor de furt**, în timp ce **infracțiunile de omor și tentativă de omor s-au menținut la același nivel ca în 2015.**

### **3. SIGURANȚA TRAFICULUI RUTIER**

În anul 2016 în județul Mehedinți s-au înregistrat **177 accidente grave** de circulație (-16%), soldate cu decesul a **40 persoane**, **rănirea gravă a altor 179 (-19%)**, respectiv **rănirea ușoară a 63 persoane (-27%)**. Negativ este faptul că numărul persoanelor decedate a cunoscut o creștere cu 5%, respectiv de la 38 la 40 victime.

### **4. SIGURANȚA ÎN ȘCOLI**

În anul școlar 2015-2016, au fost dispuse activități pentru menținerea ordinii publice și îmbunătățirea climatului de siguranță în incinta și zona adiacentă unităților de învățământ, conform Planului Național Comun de Acțiune.

În unitățile de învățământ din județul Mehedinți s-au sesizat un număr de 30 (-3) fapte penale din care un număr de 18 infracțiuni au fost sesizate în unitățile de învățământ de tip liceal și 12 în școli gimnaziale. În funcție de locul comiterii, 19 infracțiuni au fost înregistrate în mediul urban și 11 în mediul rural.

Toate infracțiunile sesizate s-au comis în incinta unităților de învățământ preuniversitar, nefiind înregistrate infracțiuni în zona adiacentă.

### **5. COMBATERICA CRIMINALITĂȚII**

Din analiza comparativă a datelor statistice privind **infracționalitatea sesizată** în anul 2016, rezultă că aceasta **a scăzut cu 9,59%** (- 992 fapte), iar pe cele 3 mari categorii, situația se prezintă astfel:

- ✓ infracțiunile judiciare au scăzut cu **15,08%** (-965 fapte),
- ✓ infracțiunile economico-financiare s-au diminuat cu **13,12%** (-170 fapte).
- ✓ infracțiunile de altă natură au crescut cu **5,41%** (143 fapte).

Privind **infracționalitatea sesizată** în care s-a dispus **continuarea** urmăririi penale, aceasta a înregistrat o **scădere cu 16,53%** (-465 fapte).



## **6. INFRAȚIONALITATEA GRAVĂ, COMISĂ CU VIOLENȚĂ**

Infraționalitatea gravă comisă cu violență, în cursul anului 2016, la nivelul județului Mehedinți se prezintă astfel:

- ✓ infrațiunile de **omor și cele de tentativă de omor** s-au menținut la același nivel ca în 2015,
- ✓ infrațiunile de **ucidere din culpă au scăzut cu 12,5%.**

**Este semnificativ că nu s-au comis omoruri la comandă sau pentru reglare de conturi între grupări rivale.**

## **7. CRIMINALITATEA CONTRA PATRIMONIULUI**

La infrațiunile sesizate contra patrimoniului se constată o **scădere cu 15,6%.**

Referitor la infrațiunile de **furt** și acestea cunosc o **scădere cu 18,63%**, reprezentând 63,48% din totalul infrațiunilor contra patrimoniului și **23,64%** înregistrate la nivelul inspectoratului. Infrațiunile **de tâlhărie** au înregistrat o **scădere cu 40%.**

## **8. OBIECTIVE ȘI PRIORITĂȚI PENTRU ANUL 2017**

Activitatea Inspectoratului de Poliție Județean Mehedinți urmează a se concretiza și pe parcursul anului 2017 în direcția asigurării unui climat de siguranță civică corespunzător la nivelul întregului județ, combaterii evaziunii fiscale, contrabandei și traficului cu produse accizabile, a prevenirii și combaterii infrațiunilor ce se pot comite asupra unităților care depozitează, manipulează sau transportă valori monetare, respectarea legalității privind circulația rutieră precum și menținerea unui climat de siguranță publică în zona unităților de învățământ.

În acest sens, conducerea Inspectoratului de Poliție Județean Mehedinți a stabilit următoarele **obiective**:

1. Creșterea gradului de siguranță și protecție pentru cetățeni, prin protejarea persoanei, protejarea patrimoniului, siguranța stradală.
2. Asigurarea climatului de legalitate a mediului de afaceri în domeniile de referință: evaziunea fiscală, achizițiile publice, contrafacerea de mărfuri, contrabanda și protecția intereselor financiare ale Uniunii Europene.
3. Reducerea riscului rutier.
4. Reducerea infraționalității în domeniul protecției mediului și fondului forestier.
5. Dezvoltarea cooperării intra și interinstituționale.  
Gestionarea eficientă a resurselor umane, financiare și materiale necesare dezvoltării și menținerii capacității operaționale a unității.

**Prioritățile** Inspectoratului de Poliție Județean Mehedinți sunt:

1. Asigurarea unui climat de siguranță civică corespunzător la nivelul întregului județ.
2. Monitorizarea și destructurarea grupărilor infraționale, precum și combaterea infraționalității de toate genurile.
3. Menținerea unui climat de siguranță publică în zona unităților de învățământ.
4. Respectarea legalității privind circulația rutieră.

5. Întocmirea de proiecte pentru atragerea de fonduri europene.
6. Combaterea evaziunii fiscale, contrabandei și traficului cu produse accizabile.
7. Combaterea corupției în rândul cadrelor.
8. Activități comune și de colaborare cu structurile MAI și instituții de aplicare a legii.

*Serviciul Teritorial al Poliției de Frontieră Mehedinți* a pus în aplicare măsurile stabilite prin Dispoziții ale Inspectoratului General al Poliției de Frontieră și Inspectoratului Teritorial al Poliției de Frontieră Timișoara, dar a și prefigurat o serie de acțiuni proprii care să conducă la protecția și securizarea frontierei de stat a României în zona de competență.

Situația comparativă se prezintă astfel:

- în anul 2016 au fost executate - 909 acțiuni în cooperare cu 1810 misiuni comparativ cu anul 2015 când au fost 1016 acțiuni în cooperare cu 2120 misiuni;
- în anul 2016 au fost executate - 514 acțiuni proprii pentru combaterea infracționalității transfrontaliere cu 1321 misiuni comparativ cu anul 2015 când au fost 426 acțiuni proprii pentru combaterea infracționalității transfrontaliere cu 1221 misiuni.

În anul 2016 au fost desfășurate 24 de activități de cooperare cu organele poliției de frontieră din Republica Serbia și Republica Bulgaria comparativ cu anul 2015 când au fost desfășurate 30.

În anul 2016 au fost acordate un număr 31 de avize pentru desfășurarea unor activități în zona de frontieră și au fost avizați 28524 de pescari sportivi pentru practicarea pescuitului recreativ sportiv în fluviul Dunărea comparativ cu anul 2015 când au fost acordate 29 de avize pentru desfășurarea unor activități în zona de frontieră și au fost avizați 28524 de pescari sportivi pentru practicarea pescuitului recreativ sportiv în fluviul Dunărea.

### **Fapte ilegale constatate la frontieră**

În anul 2016 au fost constatare la frontiera 1956 de fapte ilegale la frontieră (569de infracțiuni și 1387 de contravenții) comparativ cu anul 2015 când au fost constatate 2313 de fapte ilegale ( 434 infracțiuni și 1879 de contravenții), cele mai multe înregistrându-se în domeniile contrabandei și traficului de produse accizabile.

În anul 2016 au fost înregistrate un număr de 292 dosare penale comparativ cu anul 2015 au fost înregistrate un număr de 247 de dosare penale.

În dosarele penale înregistrate în anul 2016 au fost implicate un număr de 294 de persoane comparativ cu anul 2015 când au fost implicate 277 de persoane, cercetate pentru săvârșirea următoarelor infracțiuni:

<b>Infracțiuni</b>	<b>2015</b>	<b>2016</b>
<i>Constituirea sau inițierea unui grup infracțional organizat</i>	<b>5/25</b>	<b>4/31</b>

<i>Complicitate la furtul unui autoturism</i>	<b>5</b>	<b>6</b>
<i>Contrabandă</i>	<b>117</b>	<b>199</b>
<i>Deținerea de către orice persoană în afara antrepozitului fiscal sau comercializarea pe teritoriul României a produselor accizabile supuse marcării fără a fi marcate sau marcate necorespunzător ori cu marcaje false, peste limita a 10.000 țigarete</i>	<b>40</b>	<b>65</b>
<i>Evaziune fiscală</i>	<b>2</b>	<b>3</b>
<i>Infracțiuni de fals</i>	<b>124</b>	<b>130</b>
<i>Braconaj piscicol / Deținerea și transportul cantităților de pește fără documente de proveniență</i>	<b>43</b>	<b>45</b>
<i>Trafic de migranți</i>	<b>5</b>	<b>-</b>
<i>Deținere și operațiuni cu substanțe toxice</i>	<b>10</b>	<b>11</b>
<i>Trafic de persoane /exploatare prin muncă</i>	<b>4</b>	<b>2</b>
<i>Intrarea sau ieșirea din țară prin trecerea ilegală a frontierei de stat/ tentativa</i>	<b>3</b>	<b>2</b>
<i>Ultraj și amenințare</i>	<b>8</b>	<b>6</b>
<i>Tăinuire</i>	<b>12</b>	<b>9</b>
<i>Infracțiuni la regimul drepturilor de proprietate intelectuală</i>	<b>10</b>	<b>15</b>
<i>Regimul circulație rutiere</i>	<b>8</b>	<b>10</b>
<i>Alte infracțiuni</i>	<b>18</b>	<b>35</b>
<i>Total</i>	<b>434</b>	<b>569</b>

În perioadele analizate nu au fost restituite dosare penale în vederea completării cercetărilor. Apreciem că relația cu organele de parchet este foarte bună în ceea ce privește modul de lucru în cadrul dosarelor penale, îndeosebi cu procurorii din cadrul D.I.I.C.O.T. - Biroul Teritorial Mehedinți.

### **Migrația ilegală și traficul de ființe umane**

Urmărind îndeplinirea obiectivului prioritar de prevenire a migrației ilegale și securizare a frontierei din zona de competență, la nivelul serviciului au fost continuate măsurile stabilite și s-au amplificat acțiunile pentru depistarea și anihilarea unor grupuri organizate care au în preocupări migrația și traficul de persoane care activează în zona de responsabilitate și cele limitrofe. În luna septembrie a anului 2015 polițiștii de frontieră

mehedințeni au reținut un grup de 5 migranți irakieni care au trecut ilegal frontiera de stat pe direcția localității Salcia, aceștia fiind returnați autorităților de poliție de frontieră bulgare.

## **Contrabanda**

Datorită cerinței mari pe piața neagră a produselor de tutun și alcool și a măsurilor de control de la PTF-uri au reapărut cazurile de contrabandă cu asemenea produse la frontiera verde. Plecând de la analizele de risc efectuate în anul 2016 au fost instrumentate 199 infracțiuni de contrabandă și 65 de deținere ilegală de produse accizabile, comparativ cu anul 2015 când s-au instrumentat 117 infracțiuni de contrabandă și 40 de deținere ilegală de produse accizabile dispunându-se confiscarea mărfurilor de contrabandă în cazurile depistate și a mijloacelor folosite.

## **Traficul cu autoturisme furate**

În anul 2016 au fost organizate 16 acțiuni și au fost confiscate 16 autoturisme (BMW, Volkswagen, Fiat, Audi, Mercedes și Suzuki) în valoare de 354230 lei, semnalate ca furate în bazele de date naționale comparativ cu anul 2015 când au fost organizate 14 acțiuni și au fost confiscate 12 autoturisme.

## **Traficul cu bunuri de larg consum, metale prețioase și obiecte de patrimoniu**

Fenomenul se menține în continuare crescut, persoanele implicate, atât cetățeni români cât și străini, având în intenție eludarea legii vamale, pentru obținerea de profituri substanțiale din vânzarea bunurilor transportate pe piața neagră. Ca tendință pentru perioada următoare vă informăm că persoanele care fac trafic cu produse supuse accizării s-au reorientat și aduc aceste bunuri din nordul și estul țării.

În anul 2016 Punctele de trecere a frontierei Porțile de Fier I și Porțile de Fier II au fost tranzitate de peste 1368821 de persoane și 458971 mijloace de transport comparativ cu anul 2015 când au fost tranzitate de peste 1223979 de persoane și 347750 mijloace de transport.

## **ACȚIUNI DE SALVARE**

O importantă latură activității Poliției de Frontieră este și salvarea persoanelor și ambarcațiilor aflate în dificultate pe fluviul Dunărea.

Astfel în anul 2016 polițiștii de frontieră au salvat 6 persoane aflate în dificultate sau pericol de înec pe fluviul Dunărea comparativ cu anul 2015 când au salvat 11 persoane.

*Inspectoratul de Jandarmi Județean Mehedinți*, a executat un număr de **5088** misiuni de menținere a ordinii publice în care au fost angrenați 15721 jandarmi, comparativ cu **2989** misiuni în care au fost angrenați 10203 jandarmi în anul 2015, dintre acestea putând fi enumerate:

**a) 860 misiuni date în competență Jandarmeriei Române, comparativ cu 251 în anul 2015, din care:**

➤ **855** acțiuni de patrulare în zona instituțiilor de învățământ;

- **5** acțiuni executate în piețe, târguri și oboare sau zone cu potențial criminogen ridicat.

***b) 4228 misiuni executate în sistem integrat, comparativ cu 2738 misiuni în anul 2015 (conform Ordinului M.A.I. nr. 60/2010):***

➤ **1112** misiuni de patrulare independente executate cu patrule de jandarmi în mediul urban;

➤ **2555** misiuni de patrulare mixte executate în mediul urban;

➤ **561** misiuni de patrulare mixte executate în mediul rural.

În executarea acestor misiuni au fost angrenați un număr de **12.721** jandarmi.

De asemenea s-au executat un număr de **249** acțiuni în cooperare cu alte instituții, comparativ cu **153** în anul 2015, dintre acestea putând fi enumerate:

- **20** acțiuni executate în cooperare cu Poliția;
- **51** acțiuni executate în cooperare cu alte structuri ale M.A.I. (Poliție de Frontieră, I.S.U., O.R.I., Poliția T.F.);
- **3** acțiuni executate în cooperare cu organele administrației publice locale.
- **67** acțiuni executate în cooperare cu executorii judecătorești;
- **24** acțiuni executate în cooperare cu organele care gestionează activitatea silvică;
- **84** acțiuni executate în cooperare cu alte instituții (I.T.M., C.M.J.);

În executarea acestor misiuni au fost angrenați un număr de **986** jandarmi.

S-au executat **633** misiuni pentru punerea în executare a mandatelor de aducere, comparativ cu **402** misiuni în anul 2015.

**În anul 2016, pe linie de ordine publică, la nivelul inspectoratului au fost obținute următoarele rezultate:**

- fapte de natură penală constatate de jandarmi și sesizate organelor de urmărire penală = **107** față de **183** în anul 2015;
- autori depistați de jandarmi = **87** față de **109** în anul 2015;
- fapte de natură penală constatate în comun cu Poliția = **182** față de **79** în anul 2015;
- autori depistați în comun cu Poliția = **191** față de **87** în anul 2015;
- sancțiuni contravenționale aplicate = **2.332** față de **2.429** în anul 2015 din care:
- *amenzi contravenționale* = **1. 501** față de **1.736** amenzi contravenționale în anul 2015;
- *avertismente scrise* = **831** față de **693** avertismente scrise în anul 2015.
- Valoarea amenzilor aplicate **526425** lei, comparativ cu **636.850** lei în anul 2015;

Pe genuri de infracțiuni constatate în dispozitivele organizate independent cu efective de jandarmi situația se prezintă astfel:

- ❖ **12** fapte de natură penală de furt sau furt calificat conform art. 228-229 Cod Penal;
- ❖ **2** fapte de natură penală de distrugere conform art.253 Cod Penal;
- ❖ **5** fapte de natură penală privind portul sau folosirea de obiecte periculoase conform art.372 Cod Penal;
- ❖ **4** fapte de natură penală privind tulburarea ordinii și liniștii publice conform art.372 Cod Penal;
- ❖ **14** fapte de natură penală prevăzute la Lg.123/2012 privind energia electrică;
- ❖ **24** fapte de natură penală privind delictul silvic conform art.107 și 109 din Lg.46 /2008 (Cod Silvic;

- ❖ **3** fapte de natură penală la Legea 8/1996 privind drepturile de autor și drepturile conexe;
- ❖ **16** fapte de natură penală la Legea 143/2000 privind combaterea traficului și consumului de droguri;
- ❖ **4** fapte de natură penală privind deținerea, transportul ori folosirea materiilor explozive sau orice alte operațiuni privind circulația acestora efectuată fără drept conform art. 346 alin.1 Cod Penal;
- ❖ **10** fapte de natură penală de lovire conform art.193 Cod Penal;
- ❖ **3** fapte de natură penală de amenințare conform art. 206 Cod Penal;
- ❖ **10** fapte de natură penală diverse prevăzute de Codul Penal (privind regimul rutier).

**Pe linia prevenirii și combaterii faptelor antisociale** lucrătorii din cadrul compartimentului au monitorizat în permanență evoluția situației operative din zona de competență, fiind executate în acest sens acțiuni specifice în zone și medii de interes operativ.

Cadrele compartimentului au efectuat filmări operative/fotografii pe timpul executării misiunilor de asigurare a ordinii publice cu ocazia desfășurării adunărilor publice și pe timpul desfășurării diferitelor competiții sportive, fiind urmărite momentele de interes operativ dar și cu ocazia desfășurării activităților de prevenire sau promovare a imaginii inspectoratului și au sprijinit purtătorul de cuvânt pe timpul executării activităților specifice referitoare la mediatizarea activităților desfășurate de către jandarmi.

Pe timpul executării misiunilor specifice au fost constatate independent un număr de **107** fapte de natură penală, cu **87** autori, fiind întocmite un număr de **59** dosare cu actele de sesizare necesare începerii urmăririi penale în conformitate cu prevederile articolului 61 din Codul de Procedură Penală.

De asemenea subofițerul cu atribuții pe linie de probare a faptelor antisociale a participat la întocmirea actelor de sesizare și a desfășurat activități specifice la constatarea faptelor penale, executând fotografii pentru probarea faptelor respective și întocmind **16 planșe fotografice**, acestea fiind puse la dispoziția organelor de urmărire penală.

În urma constatării faptelor antisociale, au fost introduse în camera de corpuri delictu a inspectoratului un număr de **499 bunuri/obiecte**, toate ca urmare a constatării unor fapte de natură contravențională.

**În domeniul prevenirii faptelor antisociale** în perioada analizată au fost desfășurate un număr de **281 activități de prevenire** față de **157** în anul 2015 dintre care:

- **40** acțiuni de prevenire și combatere a consumului de droguri care au fost executate în mod independent sau în parteneriat cu Centrul de Prevenire, Evaluare și Consiliere Antidrog sau alte instituții;
- **82** de acțiuni de prevenire a violenței în școli;
- **152** acțiuni de prevenire a faptelor antisociale și a criminalității stradale pe timpul unor adunări publice și manifestărilor cultural – artistice;

- **7** acțiuni pe linia prevenirii violenței în sport în apropierea arenelor sportive.

Aceste activități au vizat reducerea faptelor antisociale în zone cu public numeros, în zona instituțiilor de învățământ precum și prevenirea absenteismului școlar.

Activitățile de prevenire a faptelor antisociale s-au desfășurat în baza unor programe și parteneriate întocmite între I.J.J. Mehedinți și instituțiile de învățământ cum ar fi *"Alege să fii Fair Play"*, *"Spune NU Drogurilor"*, *"Fii conștient, nu dependent"*, *"Stop violenței în școli – Indiferența doare"*, *"Jandarmii alături de elevi"*, *"Jandarmeria alături de cetățeni"*, *"Jandarmeria – o forță pentru siguranța cetățeanului"*


De asemenea, în baza planurilor de cooperare încheiate cu I.P.J. Mehedinți s-a acționat permanent pentru crearea unui climat corespunzător de ordine și siguranță publică în zona instituțiilor de învățământ, acțiuni prin care au fost vizate următoarele aspecte:

- organizarea și desfășurarea unor întâlniri cu elevii, cadrele didactice și reprezentanți ai părinților, ocazii cu care au fost dezbătute și prezentate unele aspecte de interes pe linia prevenirii și combaterii violenței în rândul tinerilor, prevenirea și combaterea consumului de droguri, prevenirea și combaterea absenteismului școlar;
- asigurarea ordinii la manifestările școlare și extrașcolare organizate de instituțiile de învățământ sau organizații ale elevilor, consilierea organizatorilor cu privire la regulile ce trebuie respectate pentru asigurarea climatului de ordine și siguranță pe timpul acestor manifestări.


Activitățile de pregătire anti-infracțională, anti-victimală și propagandă juridică se desfășoară prin distribuirea de pliante informative, broșuri, materiale didactice, diseminarea informațiilor legislative și prezentarea temelor specifice în cadrul unor ședințe de pregătire, folosirea sistemului de pregătire tip releu, în instituțiile de învățământ preuniversitar.

**Pe linia executării actelor procedurale emise de organele de urmărire penală/instanțe de judecată** s-au executat un număr total de **620** mandate de aducere comparativ cu **694** în anul 2015, **223** mandate fiind materializate prin *însoțirea persoanei la instanță de judecată*, iar **397** mandate s-au materializat prin *întocmirea de procese verbale*. Mandatele de aducere au fost executate în **36** localități.

*Situația comparativă 2015/2016 cu activitățile/aplicațiile pe linia gestionării situațiilor de urgență organizate de Inspectoratul de Jandarmi Județean Mehedinți*



*Situația comparativă 2015/2016 cu activitățile/aplicațiile organizate de instituțiile cu atribuții în gestionarea situațiilor de urgență la care a participat Inspectoratul de Jandarmi Județean Mehedinți*



### **Paza și protecția instituțională, supravegherea și ordinea publică în zona obiectivelor din competență:**

În perioada de referință inspectoratul a asigurat paza și protecția unui număr de **24** obiective, din care:

- **21** obiective stabilite prin Hotărâre de Guvern;
- **2** obiective aparținând Ministerului Afacerilor Interne;
- **1** obiectiv aparținând Jandarmeriei Române;

Comparativ cu anul precedent, în anul 2016, volumul activităților desfășurate pe linie de pază și protecție instituțională pentru realizarea unei modernizări reale, a cunoscut o creștere semnificativă.

Prin reanalizarea riscurilor și vulnerabilităților la obiectivele din responsabilitatea unității noastre, în anul 2016 s-a reușit dinamizarea dispozitivelor, creșterea gradului de mobilitate al elementelor de dispozitiv precum și implementarea conceptului de supraveghere și intervenție pentru obiectivele din responsabilitate.

În ceea ce privește obiectivele din responsabilitate, nu s-au înregistrat evenimente negative, misiunea de pază și protecție a obiectivelor executându-se în condiții bune și foarte bune, neexistând situații de penetrare a obiectivelor sau a dispozitivelor de pază și protecție.

Pe linia transporturilor cu caracter special, de bunuri, de valori și de corespondență clasificată, în anul 2016 au fost organizate și s-a asigurat paza și protecția unui număr de:

- **58 transporturi de valori** în folosul Administrației Județene a Finanțelor Publice Mehedinți (față de **62** în anul 2015), din care:
  - 40 transporturi județene;
  - 18 transporturi interjudețene;
  - pentru paza și protecția acestor transporturi de valori s-a folosit un efectiv mediu de 2 subofițeri/transport.



- **10 transporturi speciale** (față de **13** în anul 2015), toate constând în armament și muniție în folosul unității;
- **785 transporturi de corespondență clasificată** (față de **1076** în anul 2015), împreună cu cadre de la Direcția Județeană de Informații Mehedinți, cu un efectiv mediu de 3 subofițeri/zi.

În perioada analizată, în executarea misiunilor de pază și protecție au fost obținute următoarele **rezultate** pe linia prevenirii și combaterii faptelor antisociale:

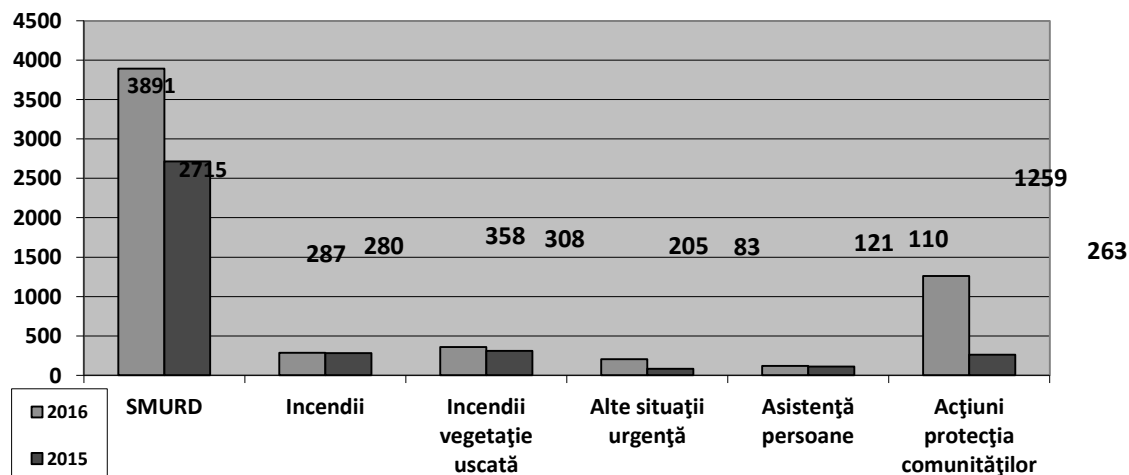
- ❖ sancțiuni contravenționale aplicate = **45** (față de **33** în anul 2015), din care **15** amenzi contravenționale și **30** avertismente scrise;
- ❖ valoarea sancțiunilor contravenționale = **5000 lei** (față de **8000 lei** în anul 2015);
- ❖ infracțiuni sesizate = **2** (față de **1** anul 2015);
- ❖ autori depistați = **2**.

În perioada 01.01 – 31.12.2016, în zona de competență a *Inspectoratului pentru Situații de Urgență „Drobeta” al județului Mehedinți*, s-au înregistrat **6121 misiuni, în medie câte 17 pe zi. Comparativ cu anul precedent se observă o creștere a numărului de misiuni (>2362), de la 3759 la 6121, procentul de creștere fiind de 62,84%.**

Cele 6121 misiuni în situații de urgență (în medie 17 pe zi) au constat în:

- 891 cazuri de urgență asistate de S.M.U.R.D. - 63,57%;
- 287 incendii - 4,69%;
- 358 incendii de vegetație și altele - 5,85%;
- 205 alte situații de urgență - 3,35%;
- 121 asistență persoane - 1,98%;
- 1259 acțiuni pentru protecția comunității - 20,56%

Situația comparativă cu anul 2015 se prezintă în felul următor:



## **DINAMICA INTERVENȚIILOR PE TIPURI DE SERVICII**

<b>ANUL / DINAMICĂ / PROCENT</b>	<b>SMURD</b>	<b>Incendii</b>	<b>Incendii vegetație uscată</b>	<b>Alte situații de urgență</b>	<b>Asistența persoanelor</b>	<b>Acțiuni pentru protecția comunităților</b>
<b>2016</b>	<b>3891</b>	<b>287</b>	<b>358</b>	<b>205</b>	<b>121</b>	<b>1259</b>
2015	2715	280	308	83	110	263
Dinamica	+ 1176 ↗	+ 7 ↗	+ 50 ↗	+ 122 ↗	+ 11 ↗	+ 996 ↗
Procente	43,31%	2,5%	16,23%	146,99%	10%	378,71%

*\*Alte situații de urgență: misiuni pirotehnice, alunecări de teren, fenomene meteo periculoase, înlăturarea efectelor inundațiilor, avarii la utilități publice etc.*

*\*\*Asistență persoane: degajări de persoane în urma exploziilor, prăbușirii sau accidentelor de muncă și rămase blocate în apartament, ascensor, la înălțime etc.*

*\*\*\*Acțiuni pentru protecția comunităților: asigurare măsuri de apărare împotriva incendiilor la accidente de circulație și pe timpul desfășurării de evenimente publice, protecția mediului, salvări de animale etc.*

Din analiza numărului total al intervențiilor se observă că cele mai multe au fost desfășurate de echipajele SMURD, astfel că din totalul de **6121** intervenții, **3891** au fost urgențe medicale rezolvate de SMURD, **procentul fiind de 63,57 %**, iar **2230** au reprezentat alte tipuri de misiuni (incendii, incendii de vegetație uscată, intervenții pentru asistența persoanelor, acțiuni pentru protecția comunităților și alte situații de urgență).

De asemenea, se observă creșteri semnificative la alte situații de urgență și acțiuni pentru protecția comunităților.

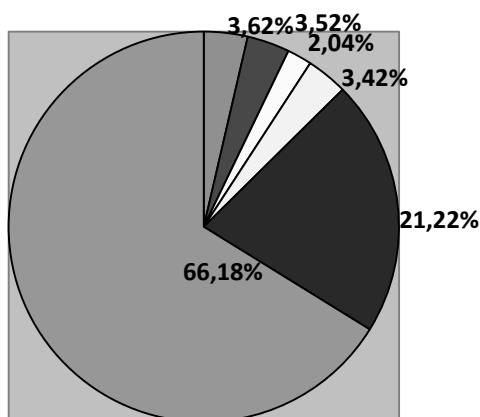
## **DISTRIBUȚIA INTERVENȚIILOR PE TIPURI DE SERVICII PENTRU SITUAȚII DE URGENȚĂ**

Servicii Profesioniste pentru Situații de Urgență - 5879 intervenții

Servicii Private pentru Situații de Urgență și Servicii Voluntare pentru Situații de Urgență -  
- 183 intervenții

Servicii Voluntare pentru Situații de Urgență (SVSU) - 59 intervenții

## **INTERVENȚII ALE SERVICIILOR PROFESIONISTE PENTRU SITUAȚII DE URGENȚĂ**



<b><u>MISIUNI numai SprSU :</u></b>	
1. Incendii	- 213/ 3,62%
2. Inc. veg. uscata	- 207/ 3,52%
3. Asist. pers.	- 120/ 2,04%
4. Alte S.U.	- 201/ 3,42%
5. Prot. comunităților	- 1247/ 21,22%
6. SMURD	- 3891/ 66,18%

Subunitățile din organică au acționat fără alt sprijin la **5879** intervenții, iar serviciile voluntare pentru situații de urgență au acționat singure, fără alt sprijin, la **59** intervenții (52 incendii de vegetație uscată, 5 incendii și 2 intervenții la tăierea și îndepărtarea unor copaci căzuți pe carosabil).

Serviciile voluntare au participat în cooperare cu subunitățile profesioniste pentru situații de urgență la un număr de **183 intervenții** (69 incendii, 99 incendii de vegetație uscată, 1 intervenție pentru asistența persoanelor, 2 misiuni la salvarea animalelor, 12 alte intervenții).

### **SALVĂRI PE TIMPUL INTERVENȚIILOR**

În anii 2016/2015, pe timpul desfășurării misiunilor **au fost salvate:**

- persoane: 54 (46 adulți și 8 copii) / 24 (20 adulți și 4 copii)
- bunuri salvate/protejate: 20.608.300 lei / 49.104.655 lei
- persoane asistate medical: 3.920 (3.561 adulți și 359 copii) / 2.796 (2.507 adulți și 289 copii)
- animale salvate: 124 / 72
- păsări salvate: 51 / 90

În anul 2016, ca urmare a producerii incendiilor, s-au înregistrat **13 victime** (12 adulți și 1 copil), cu 4 mai mult față de 2015 (7 adulți și 2 copii). Din acestea, numărul persoanelor decedate a crescut cu una față de 2015 (4 adulți în anul 2016 față de 2 adulți și 1 copil în anul 2015), iar cel al persoanelor rănite a fost cu 3 mai multe în anul 2016 față de 2015 (8 adulți și 1 copil în 2016 față de 5 adulți și 1 copil în 2015).

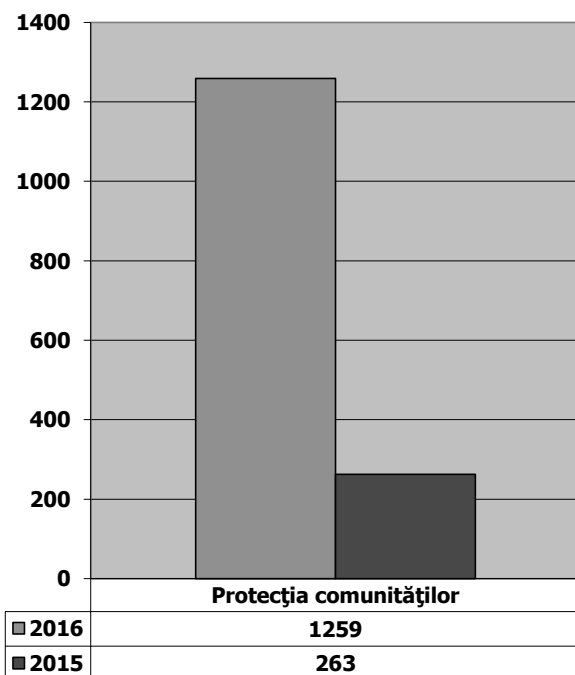
### **ACTIUNI PENTRU PROTECȚIA COMUNITĂȚILOR**

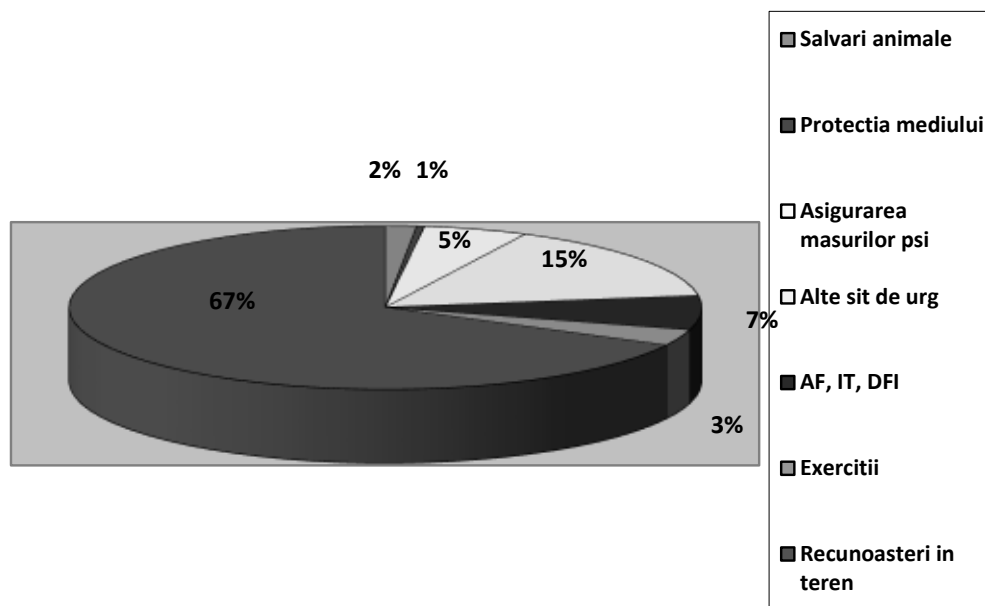
În perioada 01.01 – 31.12.2016 s-au înregistrat **1259 intervenții** pentru protecția comunităților. Comparativ cu anul 2015, numărul acestora a crescut cu 378,71 % (de la 263

la 1259), fapt datorat ordinului IGSU nr. 19811 din 22.02.2016 privind **introducerea recunoașterilor lunare la subunități**.

Distribuția intervențiilor este următoarea:

- 20 misiuni de salvări animale;
- 5 misiuni pentru protecția mediului;
- 40 exerciții cu forțe și mijloace în teren;
- 848 recunoașteri în teren;
- 67 misiuni pentru asigurarea măsurilor psi;
- 194 misiuni pentru rezolvarea altor situații de urgență (intervenții pentru îndepărtarea unor obiecte aflate în pericol de prăbușire, intervenții pentru scoaterea unor cadavre din Fluviul Dunărea și din alte medii, transportul persoanelor supraponderale, etc.);
- 85 alarme false, întoarceri din traseu și deplasări fără intervenție.





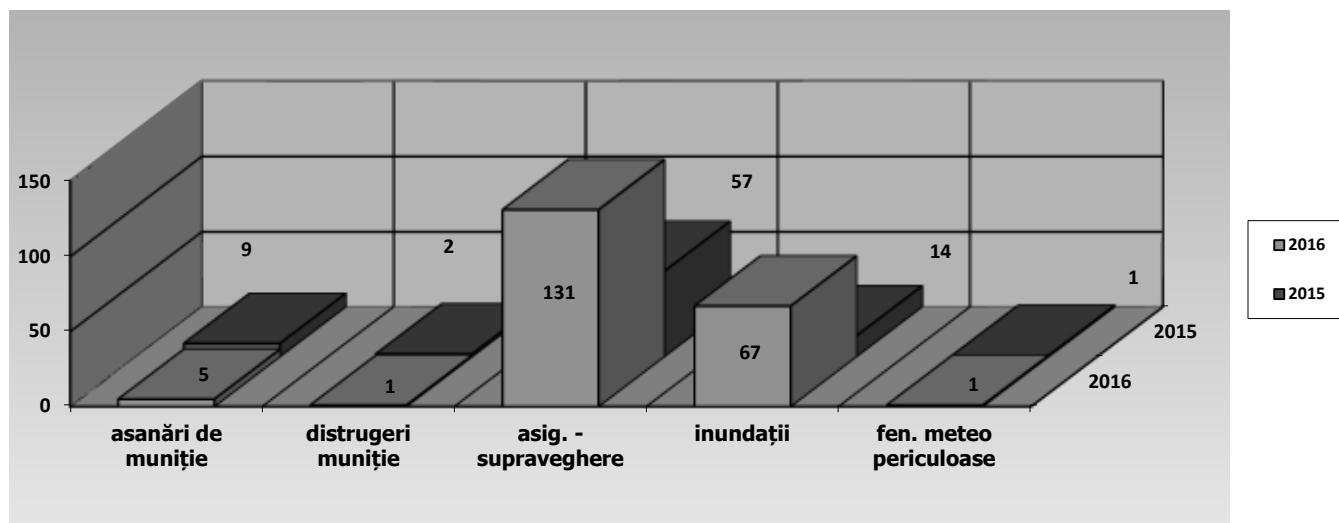
## **INTERVENTII PENTRU ALTE SITUATII DE URGENTĂ**

În perioada 01.01 – 31.12.2016 au fost înregistrate **205 alte situații de urgență**. La 201 misiuni au intervenit numai subunitățile inspectoratului, iar la 4 intervenții s-a acționat în cooperare cu serviciile voluntare pentru situații de urgență, astfel:

- 5 asanări de muniție;
- 1 distrugere de muniție;
- 131 intervenții de asigurare – supraveghere la evenimente publice de amploare;
- 67 intervenții la inundații;
- 1 fenomen meteo periculos.

***Față de aceeași perioadă a anului precedent se observă o creștere a numărului de intervenții (> 122), de la 83 la 205 intervenții. Procentul de creștere înregistrat a fost de 146,99%.***

## SITUAȚIA COMPARATIVĂ A ALTOR SITUAȚII DE URGENȚĂ 2016 / 2015



De asemenea, în scopul monitorizării situațiilor de urgență de la nivelul județului Mehedinți, au fost transmise **29105 SMS-uri** către comanda ISU, membrii CJSU și Comitetele Locale pentru Situații de Urgență, au fost preluate **10677 apeluri de urgență** prin Sistemul Național Unic pentru Apeluri de Urgență 112 și monitorizate un număr de **668 transporturi speciale/deșeuri/substanțe periculoase**.

### I. **PE LINIE DE PREVENIRE**

Pe linie de avizare-autorizare, în anul 2016 au fost emise **58 avize** și **84 autorizații după cum urmează:**

#### **58 AVIZE**

**55**

Securitate la incendiu

**0**

Protecție civilă

**3**

S.P.S.U. (sector competență - 1, desființare)

#### **84 AUTORIZAȚII**

**72**

Securitate la incendiu

**0**

Protecție civilă

**12**

Transport deșeuri

## SITUAȚIA CERERILOR DE AVIZE ȘI AUTORIZAȚII

Comparativ cu anul 2015, avizele și autorizațiile de securitate la incendiu emise de către cadrele compartimentului avizare/autorizare **au crescut** cu 3,77%, respectiv cu 18,03%. De asemenea, au fost respinse 32 cereri pentru emiterea avizelor de securitate la incendiu și 23 cereri pentru emiterea autorizațiilor de securitate la incendiu, față de anul trecut, reprezentând o creștere de 220%, respectiv 91,66% (în anul anterior fiind respinse 10 cereri pentru emiterea avizelor de securitate la incendiu și 12 cereri pentru emiterea autorizațiilor de securitate la incendiu).

Pe parcursul anului 2016, au fost executate 1423 controale, cu 0,9% mai multe față de anul 2015 (1359), după cum urmează:

- la instituții - 549 în 2016 față de 279 în 2015 (creștere cu 96,7%);
- la operatorii economici - 629 în 2016 față de 873 în 2015 (scădere cu 27,9%);
- la localități - 189 în 2016 față de 113 în 2015 (creștere cu 67,2%);
- la obiective cu substanțe periculoase - 7 în 2016 față de 13 în 2015 (scădere cu 46,1%);
- la obiective de investiții - 49 în 2016 față de 81 în 2015 (scădere cu 39,5%).

Creșterea numărului de controale comparativ cu anul 2015 se datorează faptului că în anul 2016 au fost controlate secțiunile de votare premurgător celor două procese electorale (alegeri locale și parlamentare).

În urma controalelor, au fost constatate **deficiențe**:

- a) privind apărarea împotriva incendiilor - 6166 în 2016 față de 6143 în 2015 (creștere cu 0,37 %) din care soluționate 1590 în 2016 față de 2051 în 2015 (scădere cu 22,4%);
- b) privind protecția civilă - 532 în 2016 față de 501 în 2015 (creștere cu 6,18%), din care soluționate 33 în 2016 față de 67 în 2015 (scădere cu 50,7%)

Au fost aplicate **4614 sancțiuni contravenționale**, cu 10,3 % mai multe față de 2015 (4183), din care:

- **3590 avertismente**, cu 21,1% mai multe față de anul 2015 (2963)
  - 3386 privind apărarea împotriva incendiilor, cu 21,7 % mai multe față de 2015 (2780);
  - 204 privind protecția civilă, cu 25,9% mai multe față de 2015 (183)
- **1024 amenzi**, cu 16% mai puține față de 2015 (1220)
  - 991 privind apărarea împotriva incendiilor, cu 16% mai puține față de 2015 (1181);
  - 33 privind protecția civilă, cu 15,3% mai puține față de 2015 (39).

Cuantumul **amenzilor** a fost mai mic față de 2015 cu 1,6 % (1358906 în 2016 față de 1381506 în 2015) privind apărarea împotriva incendiilor și mai mare cu 96,5% față de 2015 (22600 în 2016 față de 11500 în 2015) privind protecția civilă.

Analizând situația sancțiunilor contravenționale se poate remarca ***o creștere în ceea ce privește numărul sancțiunilor aplicate în anul 2016***, însă trebuie avut în vedere faptul că în anul 2015, controalele executate au fost mai puține, rezultând astfel o creștere a calității muncii de prevenire din punct de vedere al aplicării autorității de stat în domeniul apărării împotriva incendiilor și protecției civile.

Activitatea de coordonare și control a serviciilor voluntare și private pentru situații de urgență a constat în derularea a **82 controale și 82 de exerciții de verificare** privind capacitatea de intervenție a acestora, cu 52,43% mai puține față de anul 2015 (125).

Se observă o scădere semnificativă a activităților de coordonare și control a serviciilor voluntare și private pentru situații de urgență, aceasta având drept cauză lipsa personalului ce a încadrat Serviciul Pregătire, Prevenire și Educație Preventivă a Populației, în semestrul II gradul de încadrare al serviciului fiind de cca. 37,5% (3 inspectori din 8), precum și reorientarea activității de control, în colaborarea cu alte instituții, pe anumite domenii: unități de învățământ, operatori economici etc.

În cadrul *Inspectoratului pentru Situații de Urgență „Drobeta” al județului Mehedinți* au fost planificate următoarele activități de pregătire:

- ***un instructaj de pregătire*** având ca participanți președinții CLSU: personal convocat 66, prezent 22, grad de participare 22,33%;
- ***4 convocări de pregătire cu șefii serviciilor voluntare*** pentru situații de urgență cu o medie a participării de 84,75%;
- ***o convocare de pregătire*** având ca participanți șefii serviciilor private pentru situații de urgență: personal convocat 12, grad de participare 100 %;
- ***un instructaj de pregătire***, având ca participanți președinții celulelor de urgență: personal convocat 21, prezent 17, grad de participare 80,91%;
- ***o convocare de pregătire***, având ca participanți directorii unităților de învățământ: personal convocat 110, prezent 87, grad de participare 79,09 %;

În anul 2016 numărul cercurilor de elevi îndrumate (***“Prietenii pompierilor” și “Cu viața mea apăr viața”***) a rămas același ca și în anul 2015, acest lucru fiind posibil ca urmare a:

- prezenței mai mari a inspectorilor în unitățile de învățământ din mediul rural și determinarea implicării profesorilor în organizarea de cercuri de elevi și desfășurarea de activități cu acestea;
- organizarea concursurilor cu cercurile de elevi încă de la etapa zonală (pe raioanele de intervenție ale subunităților inspectoratului), creându-se astfel un spirit competițional și o tradiție.

De asemenea, au fost desfășurate campanii de informare preventivă a populației cu ocazia sărbătoririi ***Zilei Protecției Civile, Ziua Pompierilor din România***, derulării Programului Național ***„Școala altfel!”***, Zilei de 13 Octombrie - ***„Ziua internațională pentru reducerea riscului dezastrelor naturale”*** și ***“Ziua Informării Preventive”***, Campaniilor naționale ***“RISC”, “Nu tremur la cutremur”*** și ***“Vreau să fiu voluntar”***.



Alte acțiuni de informare preventivă au constat în publicarea a **58 articole de presă** în domeniul protecției civile și apărării împotriva incendiilor, difuzării a **43 emisiuni radio** și **116 emisiuni TV**, desfășurarea a **1998 instruirii la operatorii economici**, instituții și localități și a **1163 exerciții de alarmare** în caz de incendiu, **18 exerciții de alarmare publică** în situații de protecție civilă, **18 exerciții de evacuare** în situații de protecție civilă.

## 2.5 PROTECȚIA COPILULUI ȘI A PERSOANELOR CU DIZABILITĂȚI

---

În domeniul protecției și promovării drepturilor copilului  *Direcția Generală de Asistență Socială și Protecția Copilului Mehedinți* are următoarele obiective principale:

1) prevenirea separării copilului de familia sa prin oferirea de consiliere și sprijin copiilor și părinților/reprezenților legali ai acestora prin:

- Centrul de zi consiliere și sprijin pentru părinți și copii care realizează activități de consiliere a copiilor și familiilor/reprezenților legali ai acestora, activități de tipul „Școala părinților” precum și campanii în comunitate de informare cu privire la drepturile copilului;

- Centrul de monitorizare a femeii gravide în situație de risc, planing familial și sprijin copil familie care oferă informare și sprijin consiliere și sprijin femeilor gravide predispuse să-și abandoneze copilul. De asemenea, aprin acest centru se desfășoară activitățile din cadrul Proiectului „Prevenirea abandonului și menținerea copilului în familia naturală” prin care se acordă sprijin material familiilor cu copii care se află în situații de dificultate.

- Centrele de zi care ofera servicii de îngrijire și educație. În subordinea Direcției Generale de Asistență Socială și Protecția Copilului Mehedinți funcționează 7 centre de zi: Centrul de zi „Prichindel” Pungina, Centrul de zi „Theodor Costescu” Vinjuleț, Centrul de zi Pătulele, Centrul de zi „Sf. Stelian” Baia de Aramă, Centrul de zi Vinju Mare, Centrul de zi „Sf. Gheorghe” Hinova și Centrul de zi din municipiul Drobeta Turnu Severin, a carei finanțare este asigurată în parteneriat cu Primaria municipiului Drobeta Turnu Severin.

- Centrul de zi de recuperare care ofera servicii de recuperare: kinetoterapie, logopedie, terapie ocupațională, în cadrul centrului pentru copiii cu dizabilități;

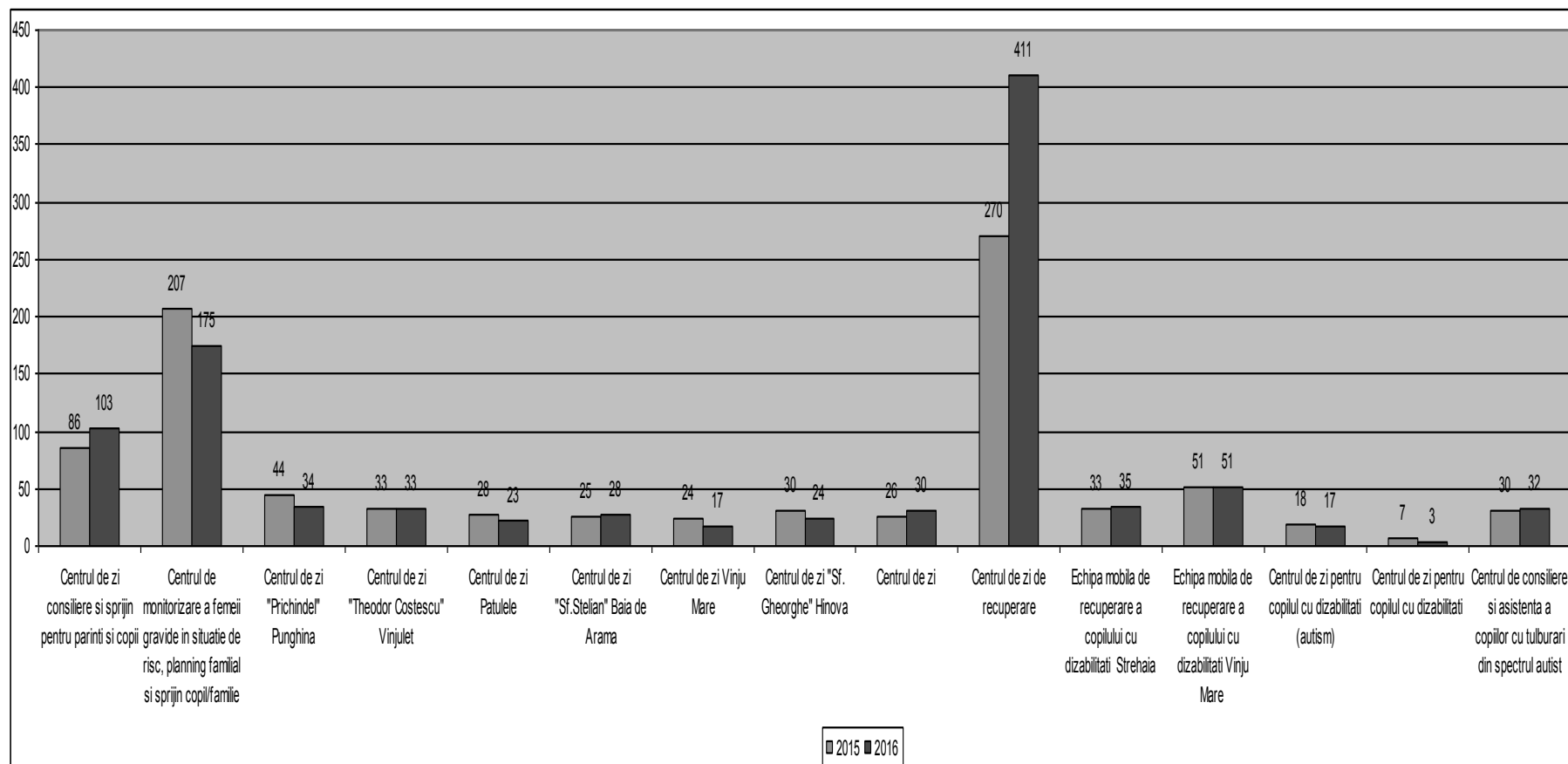
- Echipe mobile de recuperare: care oferă servicii de recuperare la domiciliul copiilor cu dizabilități din zona în care își desfășoară activitatea. Una din echipe își desfășoară activitatea în zona orașului Strehaia și cealalta in zona orasului Vinju-Mare ;

- Centrul de zi pentru copilul cu dizabilitati (autism) oferă îngrijire, recuperare și îngrijire pentru copiii diagnosticați cu tulburări din spectrul autist;

- Centrul de zi pentru copilul cu dizabilitati care ofera servicii de îngrijire si recuperare copiilor cu dizabilitati;

- Centrul de consiliere si asistenta a copiilor cu tulburari din spectrul autist oferă servicii de recuperare și sprijin copiilor diagnosticați cu tulburări din spectrul autist și părinților/reprezenților legali ai acestora.

*Situația numărului de beneficiari pentru centrele prin care se realizează prevenirea separării copilului de familia sa:*

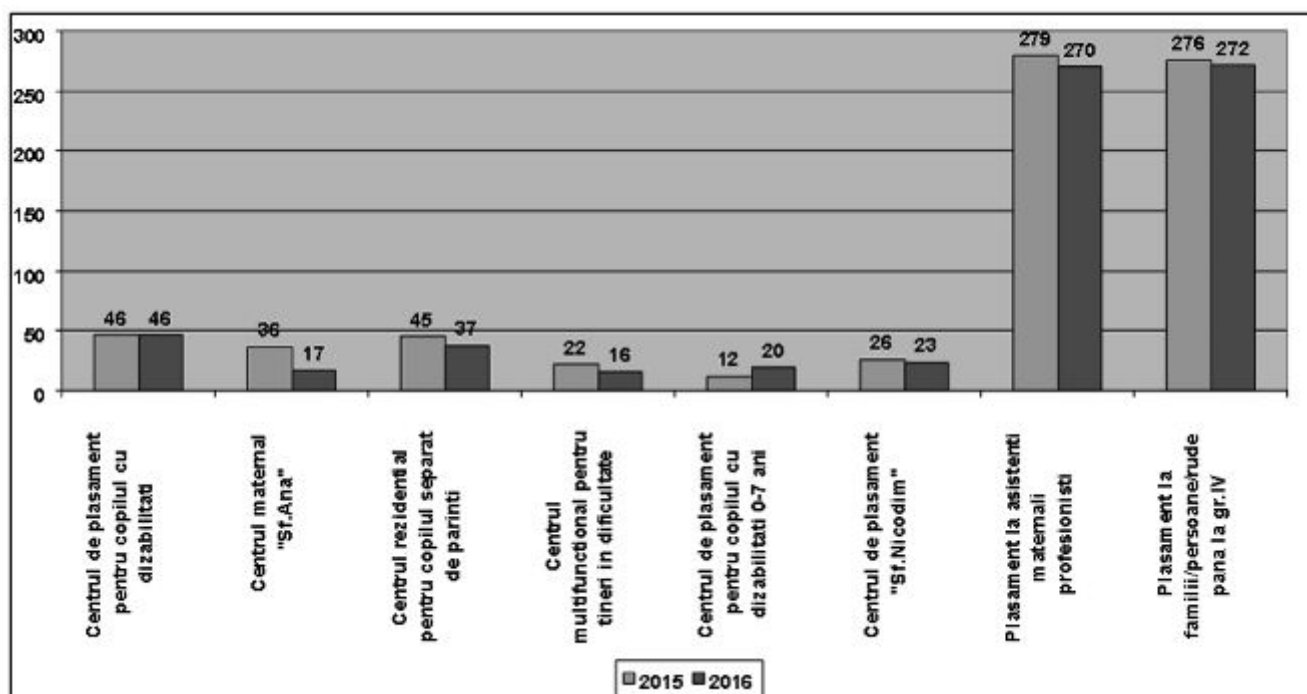


2) Asigurarea protecției copilului pentru care instanța de judecată sau comisia pentru protecția copilului au dispus măsura plasamentului său a plasamentului în regim de urgență prin centrele de tip rezidențial din subordine, asistenți maternali profesioniști sau rude/familii/persoane la care au fost dispuse măsurile.

În subordinea instituției noastre funcționează următoarele centre de tip rezidențial:

- Centrul de plasament pentru copilul cu dizabilitati;
- Centrul maternal „ Sf. Ana”;
- Centrul rezidențial pentru copilul separat de părinți ;
- Centrul multifuncțional pentru tineri în dificultate;
- Centrul de plasament pentru copilul cu dizabilitati 0-7 ani;
- Centrul de plasament „ Sf. Nicodim”.

Situația numărului de copii pentru care a fost stabilită măsura plasamentului:

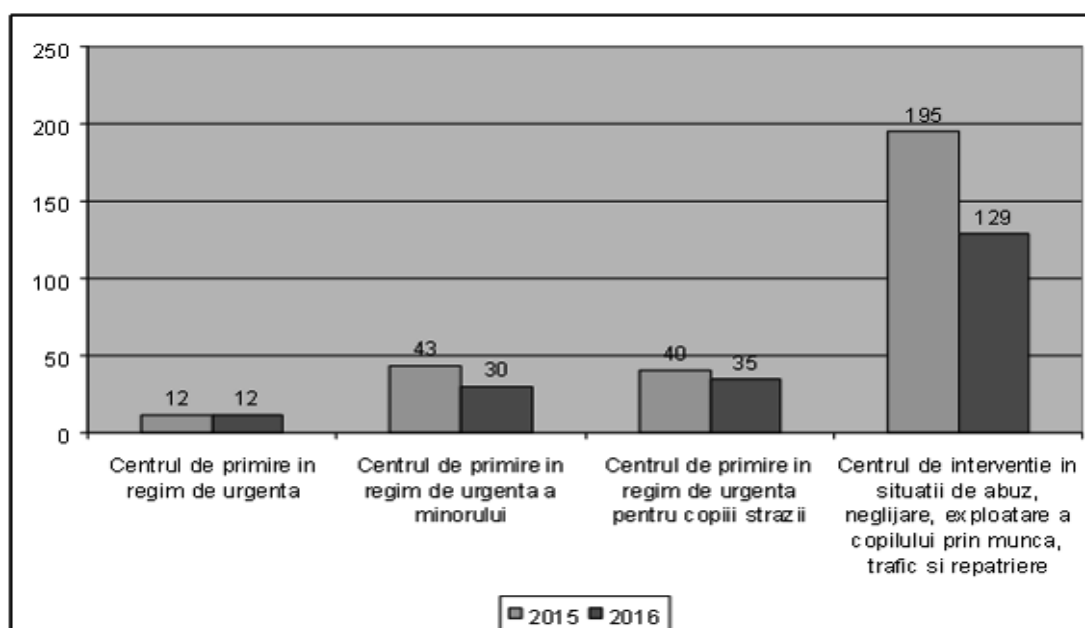


3) Prevenirea abuzului, neglijării și exploatarei copiilor prin oferirea de suport copiilor victima și familiilor acestora, organizarea de campanii de informare a instituțiilor și a publicului larg cu privire la cauzele, consecințele și modalități de prevenire a abuzului, neglijării și exploatarei copiilor prin următoarele centre:

- Centrul de intervenție în situații de abuz, neglijare, exploatarea a copilului prin muncă, trafic și repatriere care în toate situațiile în care sunt semnalate astfel de cazuri;
- Centrul de primire în regim de urgență
- Centrul de primire în regim de urgență a minorului;
- Centrul de primire în regim de urgență pentru copiii străzii;

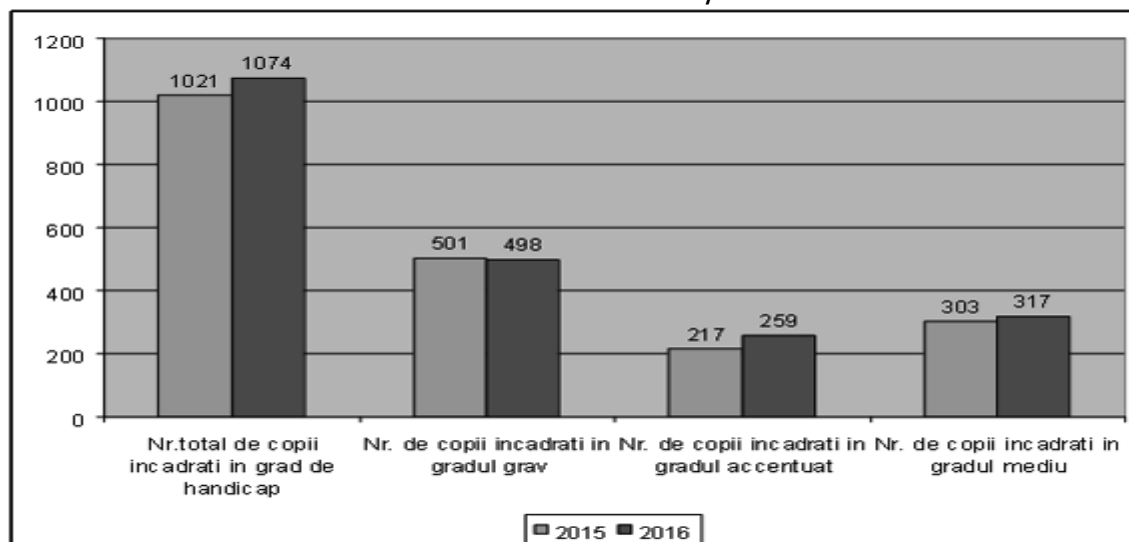
Cele trei centre de primire în regim de urgență oferă pentru copii abuzati, neglijati exploatați pentru care a fost dispusa măsura plasamentului în regim de urgență, servicii de îngrijire, consiliere, informare, atât pentru copii cât și pentru părinții acestora.

### *Evolutia numarului de beneficiari:*



În cadrul instituției noastre funcționează și Serviciul de evaluare complexă a copilului cu dizabilități, care realizează evaluarea complexă a copiilor, propune Comisiei pentru Protecția Copilului Mehedinți încadrarea copiilor în grad de handicap și monitorizează situația acestor copii.

### *Evoluția numărului de copii pentru care au fost eliberate certificate de încadrare în grad de handicap:*



Instituția noastră acordă o atenție deosebită și monitorizării situației copiilor care au părinți plecați la muncă în străinătate: în anul 2015 au fost monitorizați 524; iar în anul 2016 au fost monitorizați 1079 de copii, creșterea numărului de copii care sunt monitorizați s-a datorat schimbării legislației în vigoare, care implică și instituțiile de

învățământ alături de serviciile publice de asistență socială/persoanele cu atribuții de asistență socială de la nivelul primăriilor.

## **B. Protecția persoanelor cu dizabilități**

În subordinea Direcției Generale de Asistență Socială și Protecția Copilului Mehedinți funcționează patru centre de îngrijire și asistență destinate persoanelor cu dizabilități.

Astfel, în tabelul următor vom prezenta situația beneficiarilor existenți în cadrul centrelor la data de 31.12.2015, respectiv la data de 31.12.2016.

<b>Nr. Crt.</b>	<b>Denumire Centrul de îngrijire și asistență</b>	<b>Situație beneficiari la data de 31.12.2015</b>	<b>Situație beneficiari la data de 31.12.2016</b>
1.	Centrul de îngrijire și asistență pentru persoane cu handicap somatic și sensorial Ilovat	39	38
2.	Centrul de îngrijire și asistență Strehaia	32	35
3.	Centrul de îngrijire și asistență pentru persoane diagnosticate cu demență senilă sau Alzheimer Ciresu	24	27
4.	Centrul de integrare prin terapie ocupațională Burila Mare	26	24

În ceea ce privește numărul certificatelor de încadrare în grad de handicap eliberate de către Comisia de Evaluare a persoanelor cu Handicap Mehedinți, situația se prezintă astfel:

<b>Nr. Crt.</b>	<b>Certificate eliberate la data de 31.12.2015</b>	<b>Certificate eliberate la data de 31.12.2016</b>
Gradul 1	1813	2168
Gradul 2	3675	3375
Gradul 3	319	602
<b>Total</b>	<b>5807</b>	<b>6145</b>

Se poate observa o creștere semnificativă a numărului certificatelor de handicap pentru gradul 1 și 3.

Serviciul de evidență și plăți beneficii sociale, asistență persoane vârstnice, management de caz pentru adulți și monitorizare servicii sociale ne prezintă situația persoanelor cu dizabilități aflate în plată, conform certificatelor de încadrare în grad de handicap, după cum urmează:

<b>Nr. Crt.</b>	<b>Situația la data de 31.12.2015</b>		<b>Situația la data de 31.12.2016</b>	
	<b>Indemnizații</b>	<b>Buget</b>	<b>Indemnizații</b>	<b>Buget</b>
Gradul 1	5250	5719	5521	5998
Gradul 2	9325	9525	9952	10201
Gradul 3	-	1384	-	1365

## 2.6 – RELAȚII EXTERNE, COOPERARE REGIONALĂ ȘI TRANSFRONTALIERĂ, PROGRAME ȘI ACȚIUNI CU FINANȚARE EXTERNĂ

---

Planul de Dezvoltare Regională 2014-2020 al Regiunii Sud-Vest Oltenia este un instrument care susține includerea în strategiile naționale a obiectivelor de investiții ce vor contribui la dezvoltarea socio-economică a regiunii, fundamentează domeniile de intervenție și necesarul de finanțare din fonduri europene în perioada de programare 2014-2020 și cuprinde un portofoliu de proiecte strategice cu impact regional și local. PDR 2014 - 2020 a fost elaborat sub coordonarea Agenției pentru Dezvoltare Regională Sud-Vest Oltenia, constituindu-se în acest sens grupuri de lucru județene și tematice, pe domenii prioritate (infrastructură regională/ competitivitate economică, cercetare, dezvoltare, inovare/ resurse umane, piața muncii, servicii sociale/ agricultura și dezvoltare rurală/ mediu și dezvoltare durabilă). Ca și în cazul exercițiilor anterioare de planificare a dezvoltării regionale, abordarea în ceea ce privește elaborarea PDR este una participativă, reprezentând un proces bazat pe parteneriat și consultare publică cu reprezentanți ai autorităților publice locale, ai serviciilor deconcentrate, instituțiilor publice, patronatelor și alți actori relevanți. PDR reprezintă instrumentul prin care regiunea, plecând de la analiza socio-economică regională și având drept cadru obiectivele tematice, prioritățile de investiții și acțiunile cheie prevăzute de proiectele de regulamente privind fondurile europene, își promovează prioritățile și interesele în domeniul economic, social etc., reprezentând în același timp contribuția regiunii la elaborarea Strategiei Naționale de Dezvoltare 2014-2020.

La nivel regional, s-a constituit Comitetul Regional de Planificare (CRP), având rolul de a sintetiza propunerile grupurilor de lucru subregionale, de a pregăti propuneri privind planificarea și de a ajuta la pregătirea deciziilor Consiliului de Dezvoltare Regională privind adoptarea direcțiilor politice de dezvoltare ale Regiunii și aprobarea PDR. Ca instrument de programare și coordonare planul de dezvoltare trebuie să fie permanent îmbunătățit prin luarea în considerare a evoluțiilor socio-economice care trebuie să fie analizate și adaptate în mod continuu la necesitățile de dezvoltare.

Agentia pentru Dezvoltare Regională Sud-Vest Oltenia a realizat o serie de studii și strategii cu tematica diversă, având ca scop analiza și evaluarea obiectivă a potențialului de creștere al regiunii, evidențierea unei viziuni globale asupra stadiului de dezvoltare al acesteia, pe diverse domenii economice, precum și fundamentarea procesului de planificare strategică a dezvoltării Regiunii Sud-Vest Oltenia și a propunerilor de direcții de acțiune în perioada 2014-2020:

### *Dezvoltarea turismului la nivel regional*

Domeniul turism din Județul Mehedinți este amplu dezbătut în acest studiu. Potențialul turistic al județului Mehedinți este dat de peisajul format de fluviul Dunărea și de defileul său, de diversitatea reliefului din zona muntoasă, de existența elementelor floristice și faunistice deosebite, multe dintre ele fiind înscrise în rezervații științifice, la care se adaugă impresionante mărturii ale unui trecut de milenii, exprimat printr-o serie de monumente istorice, de arhitectură și artă, unele unice prin valoarea și ineditul lor. Studiul este centrat pe identificarea obiectivelor turistice existente la nivelul județului Mehedinți și pe posibilitățile de dezvoltare a turismului în zona respectivă având în vedere nelimitatul potențial oferit în special de peisajele locale. Printre resursele turistice naturale încă

neexploatare la potențialul maxim sunt amintite: Cazanele Dunării, Pădurea Bâlvănești, Pădurea de liliac Ponoarele, Rezervația botanică Svinița.

#### *Dezvoltarea urbană la nivel regional*

Studiul privind dezvoltarea urbană la nivel regional dorește să realizeze o descriere a specificului orașelor din Oltenia în funcție de mai mulți indicatori, cu scopul identificării necesității de dezvoltare a acestora. Au fost analizați o serie de indicatori relevanți pentru descriere, dar cu utilitate în ceea ce privește fundamentarea acțiunilor viitoare. Pentru a se asigura o creștere socială și economică coerentă a regiunii și a fiecărui oraș în parte sunt necesare corelarea strategiilor urbane și identificarea funcțiilor urbane care pot aduce valoare adăugată și diversificarea activităților ca alternative la activitățile monoindustriale.

#### *Strategia de Dezvoltare Teritorială Integrată a Microregiunii "Oltenia de Sub Munte"*

Teritoriul vizat pentru această strategie este Microregiunea "Oltenia de sub munte" așezată în zona submontană a Carpaților Meridionali care cuprinde arealul situat în partea de nord a județelor Mehedinți, Gorj și Vâlcea cuprins între localitățile Baia de Arama (județul Mehedinți) – spre est și Brezoi (județul Vâlcea) – spre vest, încadrat din punct de vedere geografic în Subcarpații Olteniei și versanții sudici ai munților Căpățâna și Parâng. Din punct de vedere turistic acest areal este denumit „Oltenia de sub Munte”, o zonă turistică cunoscută și consacrată pe plan național și internațional, care concentrează un patrimoniu natural și cultural de excepție. În limitele dispunerii localităților componente, această zonă se întinde pe o suprafață de aproximativ 1.800 KM<sup>2</sup> și are o populație de 45.563 locuitori.

#### *Strategia de Dezvoltare Teritorială Integrată a Microregiunii "Oltenia Danubius"*

Această strategie este în concordanță cu propunerile Comisiei Europene privind Politica de Coeziune 2014-2020 de stimulare a dezvoltării durabile și introducerea a unor noi instrumente utilizabile la nivel micro-regional, în vederea consolidării rolului comunităților și al parteneriatelor, respectiv ITI (Instrumente Teritoriale Integrate) și CLLD (Dezvoltarea Locală plasată sub Responsabilitatea Comunității), care sunt preluate în această perioadă de programare la nivelul viitoarelor Programe Operaționale. Teritoriul vizat pentru această strategie este Microregiunea "Oltenia Danubius", compusă din 20 de localități aparținând administrativ – teritorial județelor Mehedinți, Dolj și Olt, respectiv Svinița, Dubova, Eșelnița, Orșova, Drobeta Turnu-Severin, Simian din jud. Mehedinți, Cetate, Calafat, Bistreț, Bechet, Dăbuleni, Piscu Vechi din jud. Dolj și Corabia, Ianca, Gura Padinii, Orlea, Giuvărăști, Gircov, Grojdibodu, Vișina din jud. Olt.

#### *Studiu privind Dezvoltarea Mediului de Afaceri la Nivel Regional și Impactul Crizei Economice asupra Întreprinderilor*

Acest studiu se are în vedere identificarea nevoilor de dezvoltare la nivel regional și sprijinirea fundamentării strategiilor și planurilor de dezvoltare regională. Analiza factorilor de competitivitate și identificarea problemelor cu care se confruntă regiunea Sud-Vest Oltenia, în scopul găsirii soluțiilor optime pentru rezolvarea acestora, reprezintă o necesitate pentru evaluarea și valorificarea potențialului economic viitor al regiunii. Studiul de față va contribui la identificarea nevoilor de finanțare pentru viitoarea perioadă de programare, la fundamentarea Strategiei de Dezvoltare Regională și a Planului de Dezvoltare Regională, precum și la evidențierea contribuției investițiilor din diverse surse de finanțare la dezvoltarea socio-economică a regiunii, în perioada de programare 2014-2020.

Dat fiind contextul european, național, regional și județean de dezvoltare, creșterea competitivității și atractivității regiunii, determinată de dezvoltarea și modernizarea

învățământului universitar și a cercetării, corelate cu activitățile privind dezvoltarea mediului de afaceri justifică orientarea către nevoile de finanțare identificate prin studiu.

#### *Planul Regional de Acțiune pentru Învățământul profesional și tehnic (PRAI)*

Învățământul profesional și tehnic (TVET) trebuie să contribuie prin oferta educațională și calitatea formării profesionale a absolvenților la dezvoltarea durabilă a comunităților, în condițiile asigurării coeziunii economice și sociale. PRAI este elaborat de consorțiul regional care funcționează la nivelul fiecărei regiuni de dezvoltare.

Analiza realizată în cadrul PRAI trebuie să scoată în evidență faptul că oferta de formare inițială a unităților școlare trebuie să răspundă îndeajuns ca structura și în mare măsură, la cerințele pieței muncii. Din acest motiv, au fost stabilite o serie de priorități, măsuri și acțiuni ce vizează:

- perfecționarea sistemului de formare continuă a resurselor umane din școală;
- creșterea calității sistemului de informare și consiliere profesională;
- adaptarea ofertei educaționale la cerințele socio-economice regionale;
- dezvoltarea infrastructurii;
- facilitarea accesului în învățământul profesional și tehnic a populației școlare din mediul rural.

#### *Planul Regional de Acțiune pentru Ocupare (PRAO)*

PRAO este elaborat la nivelul fiecărei regiuni de dezvoltare și planifică politica de ocupare, la nivel regional, ce reprezintă o nouă șansă în ceea ce privește implicarea tuturor celor angajați în combaterea șomajului și a excluziunii sociale, precum și un sprijin pentru parteneriatele orientate spre o implicare decizională. Elaborat în acord cu strategiile locale și regionale, PRAO pentru Regiunea Sud-Vest Oltenia și-a propus să realizeze un diagnostic realist al situației socio-economice a regiunii, să identifice situația regională în domeniul ocupării forței de muncă și în funcție de acestea, să stabilească prioritățile, măsurile și acțiunile necesare pentru promovarea ocupării forței de muncă și incluziunii sociale. Acest document s-a realizat cu implicarea activă a partenerilor locali și regionali și furnizează cadrul de planificare strategică pe termen mediu în vederea promovării ocupării. PRAO Sud-Vest Oltenia reflectă contextul regional și măsura în care se stabilesc domeniile prioritare care necesită intervenție financiară comunitară pentru a soluționa problemele identificate la nivel regional.

Strategia de dezvoltare județeană se realizează în coordonare cu documentele de programare pentru perioada 2014-2020, respectiv obiectivele strategiei Europa 2020, Agenda Teritorială 2020, Cadrul Strategic Comun, Cadrul Financiar Multianual, urmărind concentrarea tematică asupra priorităților stabilite în strategiile europene și consolidarea coeziunii europene. Documentul are ca obiectiv coordonarea pachetelor de politici-programe-proiecte, cu problematica teritorială existentă și cu tendințele de dezvoltare ale județului în contextul regional și național, pentru perioada de programare 2014-2020. De asemenea, strategia trebuie să fie un instrument metodologic și tehnic, pe baza căruia să se poată stabili, în parteneriat cu consiliile locale și cu sectorul privat, prioritățile de dezvoltare durabilă ale județului.

*Planul Local de Acțiune pentru Învățământul profesional și tehnic (PLAI)* reprezintă documentul de planificare strategică a ofertei de formare profesională prin învățământ profesional și tehnic în perspectiva anului 2020. Obiectivul principal al PLAI este de a realiza planificarea strategică pe termen lung a nevoilor de dezvoltare a învățământului profesional și tehnic în funcție de nevoile de dezvoltare economică. Se urmărește o corelare între oferta de formare și cererea de pe piața muncii.



PLAI este un document de planificare strategică elaborat la nivel local în parteneriat de către Inspectoratul Școlar Județean Mehedinți prin CLDPS (Comitetul Local pentru Dezvoltarea Parteneriatului Social în formarea profesională), în baza PRAI (Planul Regional de Acțiune pentru Învățământul Profesional și Tehnic) elaborat de Consorțiul Regional, care este o structură consultativă a Consiliului pentru Dezvoltare Regională în domeniul educației, formării tehnice și profesionale și ocupării forței de muncă.

În baza PLAI sunt elaborate de către Inspectoratele Școlare planurile de școlarizare la nivelul fiecărui județ, urmărindu-se și optimizarea rețelei școlare. PLAI poate fi utilizat și pentru identificarea nevoilor de formare profesională realizată de alți furnizori decât unitățile de învățământ.

PLAI constituie un document cu caracter strategic pentru învățământul profesional și tehnic, fiind corelat cu PRAI.

În cursul anului 2015 Consiliul Județean Mehedinți a derulat următoarele proiecte:

<b>Titlul proiectului</b>	<b>Programul din care este finanțat proiectul</b>	<b>Valoarea totală a proiectului</b>
<b>« Reabilitarea complexului muzeul regiunii porților de fier și valorificarea lui ca produs turistic »</b>	Programul Operațional Regional 2007-2013, Axa Prioritară 5, Domeniul major de intervenție 5.1	12.804.334,07 euro
<b>„Managementul resurselor biologice și geologice la nivel European și conștientizarea 117publică în Geoparcul Platoul Mehedinți”</b>	Program Operațional Sectorial Mediu	357.450.57 euro
<b>„Reabilitare DJ 670 Negoiești – Florești (DN 67) km 64+180 – 89+890, județul Mehedinți”</b>	Programul Operațional Regional 2007-2013	12.856.277,42 euro
<b>„Sistem de management integrat al deșeurilor solide în județul Mehedinți”</b>	Programul Operațional Sectorial Mediu	27.059.288,31 euro
<b>„Optimizarea capacității de intervenție în situații de urgență în Regiunea Sud-Vest Oltenia*</b>	Programul Operațional Regional  DMI 3.3	4.993.414,01 lei
<b>Controlul integrat al poluării cu nutrienți- Vinjuleț</b>	Banca Internațională pentru Reconstrucție și Dezvoltare	373.166,41 euro
<b>Controlul integrat al poluării cu nutrienți- Patulele</b>	Banca Internațională pentru Reconstrucție și Dezvoltare	

		373.166,41 euro
<b>„Si noi avem nevoie de sprijin”</b>	Graturi SEE	321.434 euro
<b>“Îmbunătățirea conectivității de-a lungul Dunării”- “Improving connectivity along the Danube”</b>	Programul INTERREG V-A România- Bulgaria	1.917.848,10euro
<b>“Fluidizarea traficului rutier din zona transfrontalieră a Dunării”- “The streamline of the traffic in the cross border Danubian area”</b>	Programul INTERREG V-A România- Bulgaria	7.999. 997,36 euro
<b>“Punerea în valoare și dezvoltarea patrimoniului natural și cultural în Mehedinți - România și Vidin – Bulgaria”;-“Enhancement and development of natural and cultural heritage in Mehedinti-Romania and Vidin-Bulgaria”</b>	Programul INTERREG V-A România- Bulgaria	3.202.673, 66 euro
<b>„Reabilitare și modernizare drumuri județene, județul Mehedinți - DJ562A [Gruia (int.DN56C) – Rogova (int.DN56A)]; DJ563 [int.DN56A – Oprișor (int.DJ561A)]; DJ561A [Oprișor (int.DJ563) – Bălăcița (int. DJ606) – Gvardinița – Bicleș – int. DJ606A (Plopi)]; DJ606A [ int.DJ561A – Plopi – Izvorălu (int. DJ561A)] ; DJ561A [ int. DJ606A – Tîmna – int. DN6]; DJ607 [int. DN67A (Strehaia) – Grozești – Păsărani – lim. jud. Gorj]”</b>	POR 2014-2020	48.660.278,27euro
<b>„Consolidare, reabilitare și restaurare Muzeul de Artă – Drobeta Turnu Severin”</b>	POR 2014-2020	2.180.751,46 euro

\* Proiect Regional implementat prin intermediul ADI SV Oltenia, asociație formată din cele 5 județe ale regiunii: Gorj, Vâlcea, Mehedinți, Dolj și Olt.

### **Infrastructura tehnico-edilitară din județ**

Infrastructura tehnico-edilitara - ansamblul sistemelor de utilități publice destinate furnizării/prestării serviciilor de utilități publice; infrastructura tehnico-edilitara aparține

domeniului public ori privat al unităților administrativ-teritoriale și este supusă regimului juridic al proprietății publice sau private. Art. 2, lit. j, Legea 51/2006

### **Infrastructura de transport rutieră**

Județul Mehedinți este traversat de 3 Axe prioritare ale rețelei europene de transport (TEN-T):

- Axa prioritară 7 (rutieră) – fostul Coridor Pan-european IV;
- Axa prioritară 18 (fluviul Dunărea) – fostul Coridor Pan-european VII;
- Axa prioritară 22 (feroviară);

### **Rețea de bază (TEN-T Core):**

- (legătura cu regiunea Vest – Timișoara) Orșova – Drobeta Turnu Severin – Calafat (legătura cu Bulgaria – trecere frontiera Vidin)

Punct de trecere a frontierei (rutier) : Drobeta Turnu Severin (Porțile de Fier I) **Rețea extinsă (TEN-T Comprehensive):**

- Drobeta Turnu Severin – Craiova

Cele 2 drumuri europene care traversează județul sunt:

- **E70:** (frontiera cu Serbia) Moravița - Timișoara - **Drobeta Turnu Severin** - Craiova - Caracal - Alexandria - București – Giurgiu-Pod Giurgiu (frontiera cu Bulgaria)
- **E71: Drobeta Turnu Severin – Porțile de Fier I** (frontiera cu Serbia)

Raportul privind starea economico-socială a județului Mehedinți în anul 2016, face o prezentare generală asupra stării economice a județului, arătând evoluția principalilor indicatori economici, sociali și culturali.

Raportul a fost elaborat pe baza datelor furnizate de către serviciile publice deconcentrate din ale ministerelor și ale celorlalte organe ale administrației publice centrale din subordinea Guvernului României, organizate la nivel teritorial și de Direcția Județeană de Statistică Mehedinți.

***P R E F E C T,***

**Nicolae DRĂGHIEA**

*Șef serviciu,*

Tiberiu Ecobici

Întocmit,

Mocofan Sorin